

QUADRO DE ÁREAS UNIDADE HABITACIONAL

AMBIENTE	ÁREA (m²)
Alpendre	3,64
Sala de estar/Jantar	9,19
Cozinha	6,38
Dormitório 01	9,23
Dormitório 02	9,23
Circulação	5,52
Banheiro	4,32
Lavanderia	6,90
A.TOTAL CONST.	***73,48***
A.TOTAL TERRENO	***106,05***
A.TOTAL PERMEÁVEL	***32,57***

QUADRO DE ÁREAS IMPLANTAÇÃO

AMBIENTE	ÁREA (m²)
Área de Lazer	47,39
Playground	29,11
Lixeira	1,57
Entrada de energia	5,40
Unidade Habitacional (20 un.)	1469,60
Praça de convivência	69,60
A.TOTAL CONSTRUÍDA	***1622,67***
A.TOTAL DO TERRENO	***3183,46***

1 IMPLANTAÇÃO - TÉRREO

ESCALA - 1 : 100



2 PERSPECTIVA - IMPLANTAÇÃO

ESCALA -

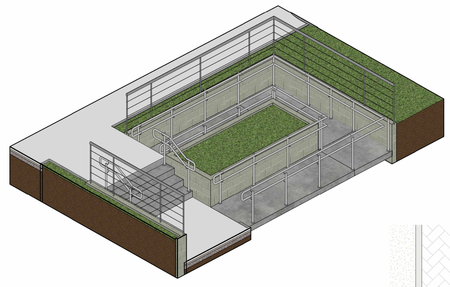

3 PERSPECTIVA - ACESSO

ESCALA -

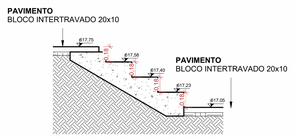

4 DET - PERFIL ESCADA

ESCALA - 1 : 25

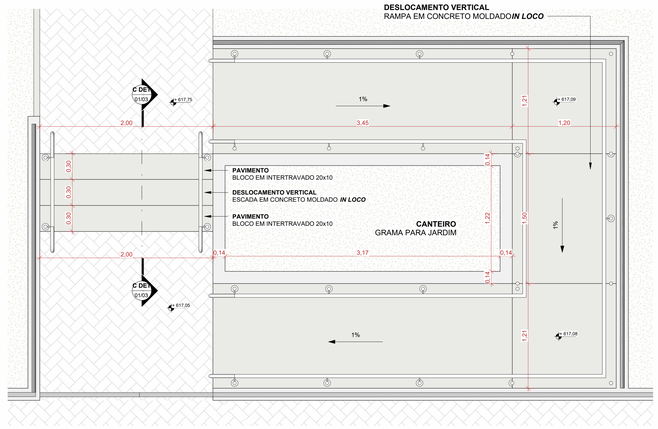

5 DET - RAMPA E ESCADA

ESCALA - 1 : 25

PROJETO COMPLETO

Cota: M | ESCALA: INDICADA | FOLHA: 01/03

OBRA / TIPO: CONSTRUÇÃO RESIDENCIAL UNIFAMILIAR

PROPRIET / NOME: MUNICÍPIO DE HOLAMBRA

LOCALIZAÇÃO / ZONEAMENTO:
RUA/AV.: VAN HAM — MATRÍCULA Nº.: 124.849
LOTE: ÁREA INSTITUCIONAL 01b — QUADRA: F
BAIRRO / LOTEAMENTO: RESIDENCIAL VAN DEN BROEK — CEP: 13828-394 — ZONA: ZMPR

TOTAL DE UNIDADES: 20 — TOTAL DE PAVIMENTOS: — — —



1 **CORTE AA**

ESCALA - 1 : 125



2 **CORTE BB**

ESCALA - 1 : 125



3 **CORTE CC**

ESCALA - 1 : 125

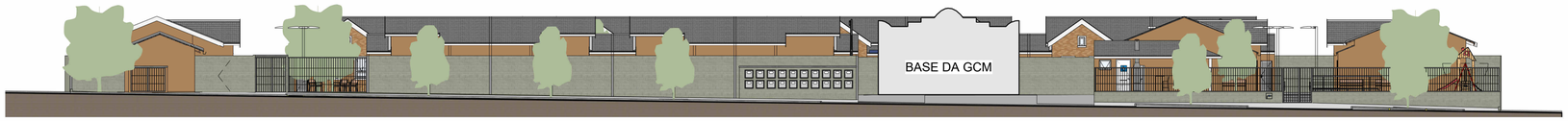

4 **ELEVAÇÃO FRONTAL**

ESCALA - 1 : 200



6 **BANCO**

ESCALA -



7 **POSTES - ILUM.**

ESCALA -



10 **PLAYGROUND**

ESCALA -

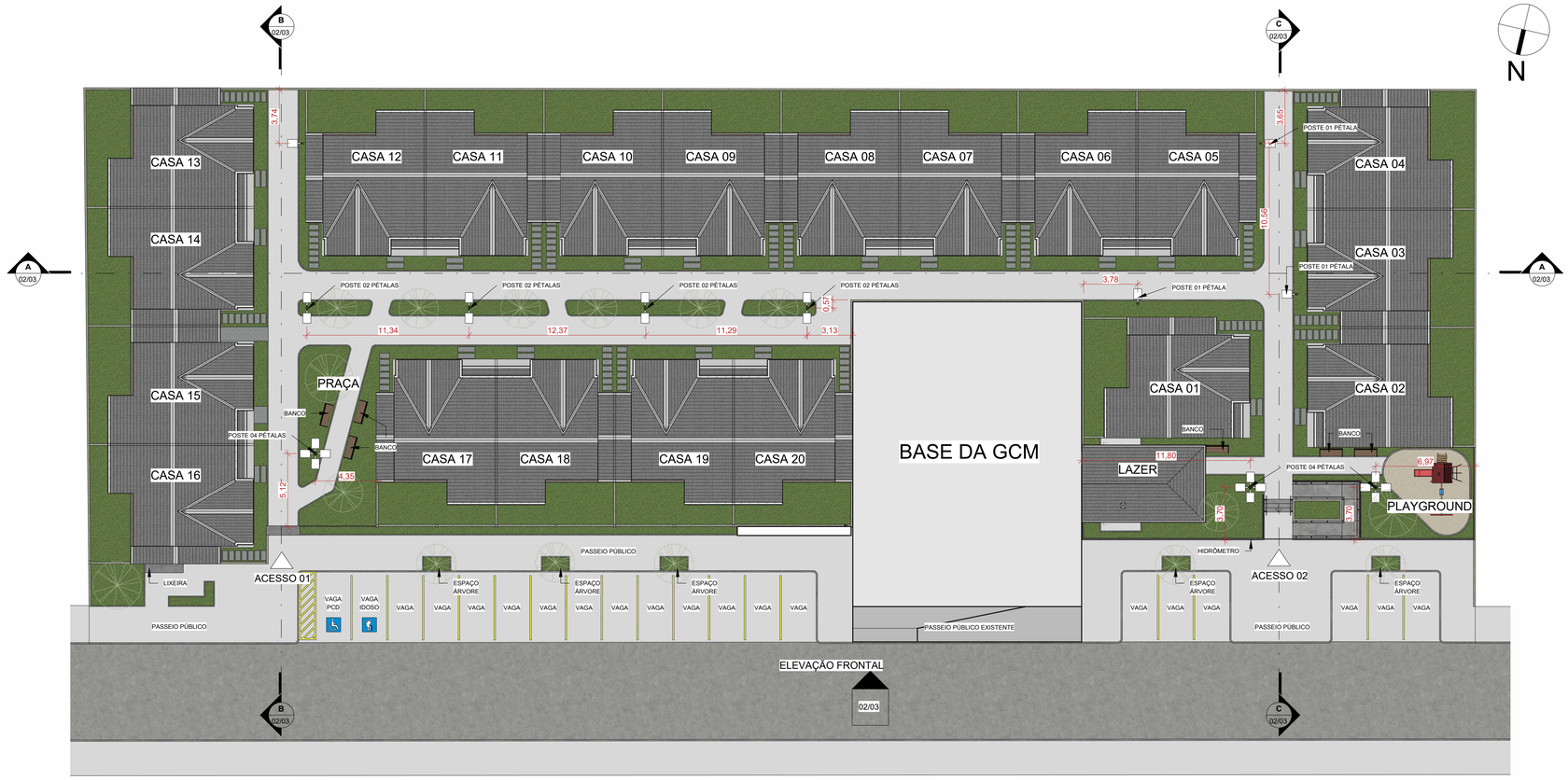

5 **IMPLANTAÇÃO - COBERTURA**

ESCALA - 1 : 200

PROJETO COMPLETO

Cota	ESCALA	FOLHA
M	INDICADA	02/03

OBRA — TIPO: CONSTRUÇÃO RESIDENCIAL UNIFAMILIAR

PROPRIET. — NOME: MUNICÍPIO DE HOLAMBRA

LOCALIZAÇÃO ZONEAMENTO:
RUA/AV.: VAN HAM — MATRÍCULA N.: 124.849
LOTE: ÁREA INSTITUCIONAL 01b — QUADRA: F
BAIRRO / LOTEAMENTO: RESIDENCIAL VAN DEN BROEK — CEP: 13828-394 — ZONA: ZMPR

CARIMBO

TOTAL DE UNIDADES: 20 — TOTAL DE PAVIMENTOS: ---------- — Nº. CADASTRAL: 006.0059.00387

ÁREAS (m2)
Área Terreno.....3.182,19
Área Construída.....1.264,52
Área Livre.....1.917,67
Área Permeável.....890,02

USO DO SOLO
TO.....39,74%
CA.....0,40
TP.....27,97%

SITUAÇÃO S/ ESCALA

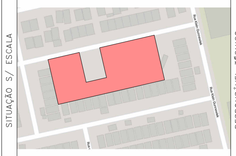

PROPRIETÁRIO

DECLARAÇÕES

Declaro que a aprovação do Projeto não implica no reconhecimento, por parte da Prefeitura, do direito de propriedade do referio imóvel

ASSINATURA
NOME: MUNICÍPIO DE HOLAMBRA
CPF: 67.172.437/0001-83

AUTOR DO PROJETO

Declaro para os devidos fins de direito, inclusive na esfera penal, que este Projeto foi elaborado com total observância à Legislação edilícia vigente, em especial às Leis: L.C. 120/2001 e L.C. 105/2000

ASSINATURA
NOME: MAXWELL FERREIRA DE CAMPOS
TÍTULO: ARQUITETO E URBANISTA — CAU N.: A151296-0
RRT. N.: 16392286

RESPONSÁVEL TÉCNICO

Declaro que:
1- A obra será executada de acordo com o projeto aprovado pela P.M.H. e somente após a aprovação dos projetos complementares junto às empresas concessionárias de serviços públicos, quando necessário;
2- Qualquer alteração no Projeto será imediatamente comunicado à P.M.H.

ASSINATURA
NOME: MAXWELL FERREIRA DE CAMPOS
TÍTULO: ARQUITETO E URBANISTA — CAU N.: A151296-0
RRT. N.:

RESERVADO À P.M.H

ARQ. ..... DES. ..... DATA .....

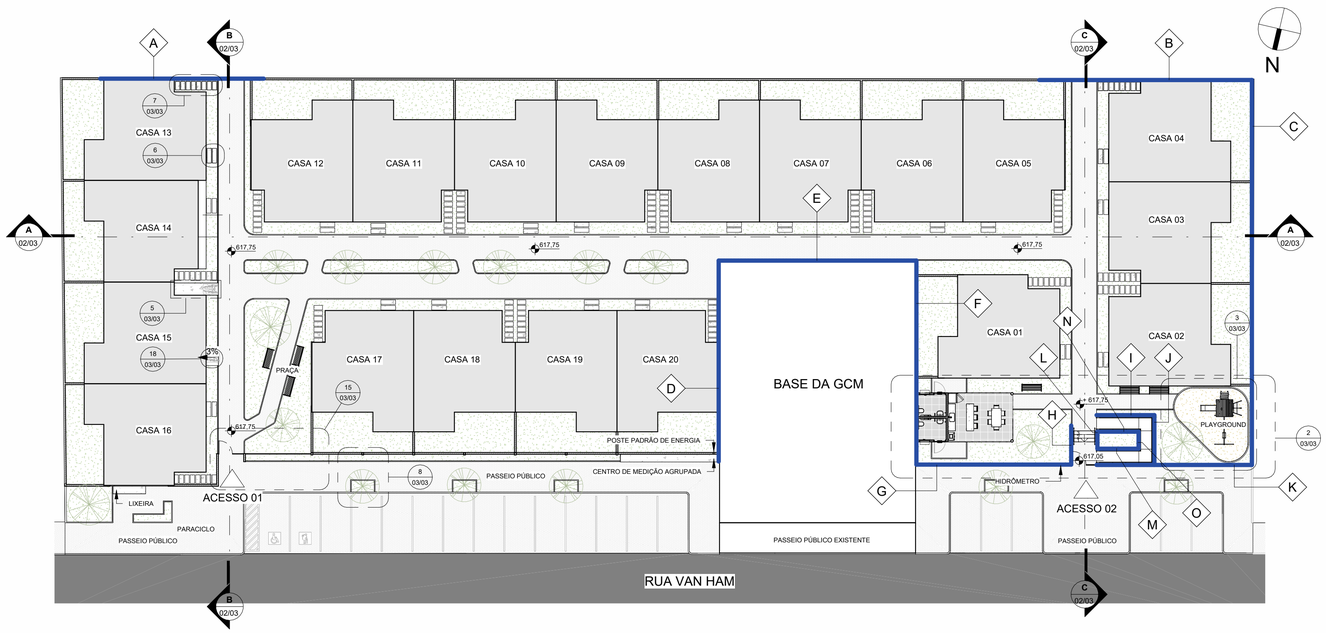

*MUROS DE ARRIMO
COMPRIMENTO
MURO A - 13,35m
MURO B - 17,36m
MURO C - 31,11m
MURO D - 16,35m
MURO E - 16,30m
MURO F - 16,35m
MURO G -12,63m
MURO H - 2,85m
MURO I - 4,80m
MURO J - 4,20m
MURO K -12,78m
MURO L -1,50m
MURO M - 3,45m
MURO N - 1,50m
MURO O - 3,45m

*VERIFICAR PROJETO ESTRUTURAL

1 IMPLANTAÇÃO - TÉRREO
ESCALA - 1 : 250

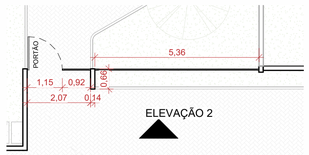

15 PLANTA - GRADIL ACESSO 01
ESCALA - 1 : 100

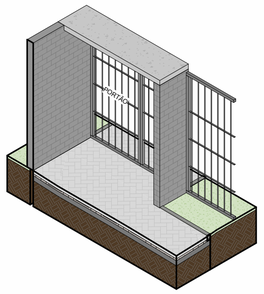

14 PERSP. - ACESSO 01

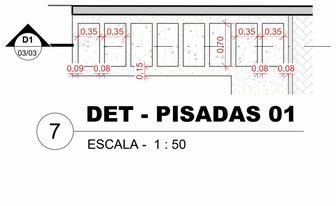

7 DET - PISADAS 01
ESCALA - 1 : 50

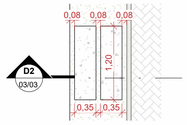

6 DET - PISADAS 02
ESCALA - 1 : 50

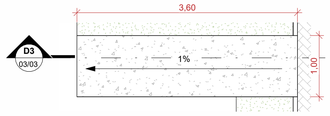

5 DET - RAMPA 01
ESCALA - 1 : 50

20 CORTE - D1
ESCALA - 1 : 50

19 CORTE - D2
ESCALA - 1 : 50

17 CORTE - D3
ESCALA - 1 : 50

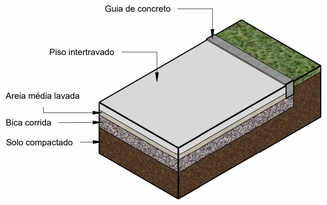

9 COMP. - INTERTRAVADO
ESCALA -



10 CORTE - INTERTRAVADO
ESCALA - 1 : 10

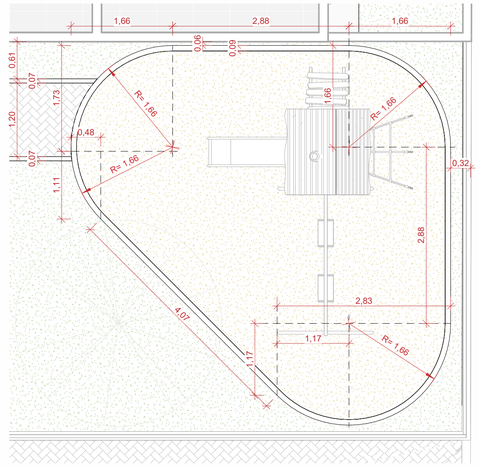

3 DET - PLAYGROUND
ESCALA - 1 : 50

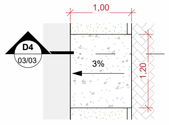

18 DET - RAMPA 02
ESCALA - 1 : 50

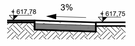

21 CORTE - D4
ESCALA - 1 : 50

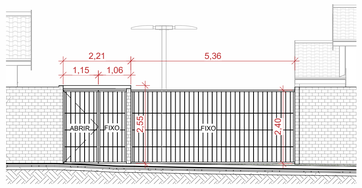

12 ELEVAÇÃO 2
ESCALA - 1 : 100

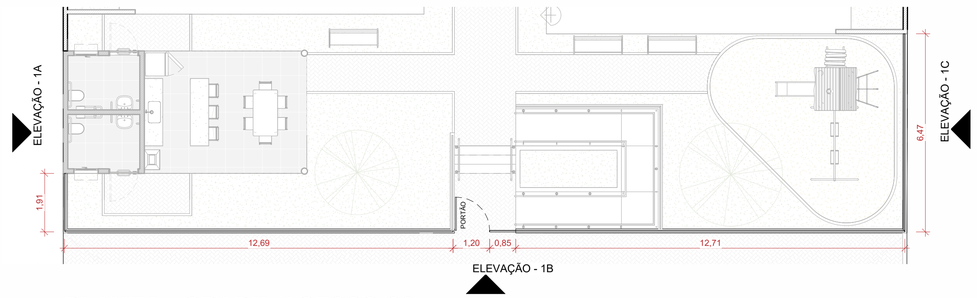

2 PLANTA - GRADIL ACESSO 02
ESCALA - 1 : 100

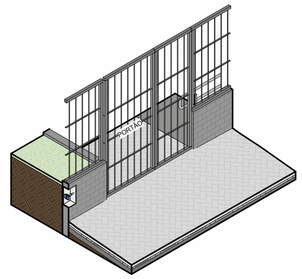

4 PERSP. - ACESSO 02
ESCALA -

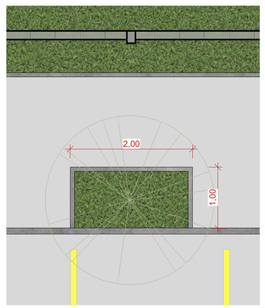

8 DET - ESPAÇO ÁRVORE
ESCALA - 1 : 50

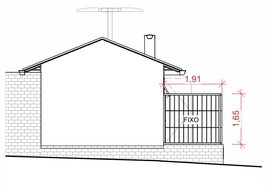

16 ELEVAÇÃO - 1A
ESCALA - 1 : 100

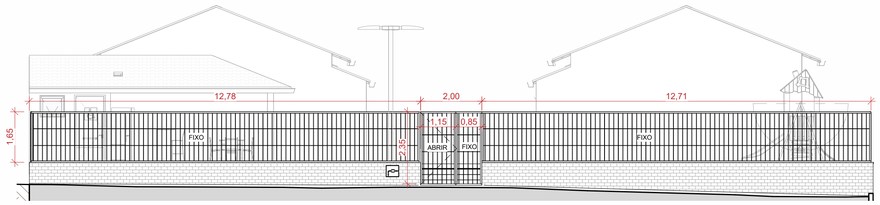

11 ELEVAÇÃO - 1B
ESCALA - 1 : 100

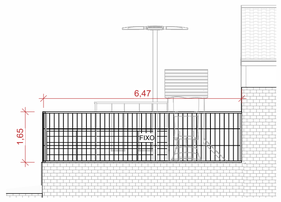

13 ELEVAÇÃO - 1C
ESCALA - 1 : 100

PROJETO COMPLETO	Cota M	ESCALA INDICADA	FOLHA 03/03

OBRA — TIPO: CONSTRUÇÃO RESIDENCIAL UNIFAMILIAR

PROPRIET. — NOME: MUNICÍPIO DE HOLAMBRA

LOCALIZAÇÃO / ZONEAMENTO — RUA/AV.: VAN HAM — MATRÍCULA N.: 124.849 — LOTE: ÁREA INSTITUCIONAL 01b — QUADRA: F — BAIRRO / LOTEAMENTO: RESIDENCIAL VAN DEN BROEK — CEP: 13828-394 — ZONA: ZMPR

CARIMBO

TOTAL DE UNIDADES: 20 — TOTAL DE PAVIMENTOS: ———— — Nº. CADASTRAL 006.0059.00387

ÁREAS (m2)
Área Terreno.....3.182,19
Área Construída.....1.264,52
Área Livre.....1.917,67
Área Permeável.....890,02

USO DO SOLO
TO.....39,74%
CA.....0,40
TP.....27,97%

SITUAÇÃO S/ ESCALA

PROPRIETÁRIO
DECLARAÇÕES
Declaro que a aprovação do Projeto não implica no reconhecimento, por parte da Prefeitura, do direito de propriedade do referio imóvel
ASSINATURA
NOME: MUNICÍPIO DE HOLAMBRA
CPF: 67.172.437/0001-83

AUTOR DO PROJETO
Declaro para os devidos fins de direito, inclusive na esfera penal, que este Projeto foi elaborado com total observância à Legislação edilícia vigente, em especial às Leis: L.C. 120/2001 e L.C. 105/2000
ASSINATURA
NOME: MAXWELL FERREIRA DE CAMPOS
TÍTULO: ARQUITETO E URBANISTA — CAU N.: A151296-0
RRT. N.: 16392286

RESPONSÁVEL TÉCNICO
Declaro que:
1- A obra será executada de acordo com o projeto aprovado pela P.M.H. e somente após a aprovação dos projetos complementares junto às empresas concessionárias de serviços públicos, quando necessário;
2- Qualquer alteração no Projeto será imediatamente comunicado à P.M.H.
ASSINATURA
NOME: MAXWELL FERREIRA DE CAMPOS
TÍTULO: ARQUITETO E URBANISTA — CAU N.: A151296-0
RRT. N.:

RESERVADO À P.M.H

ARQ. ..... DES. ..... DATA .....

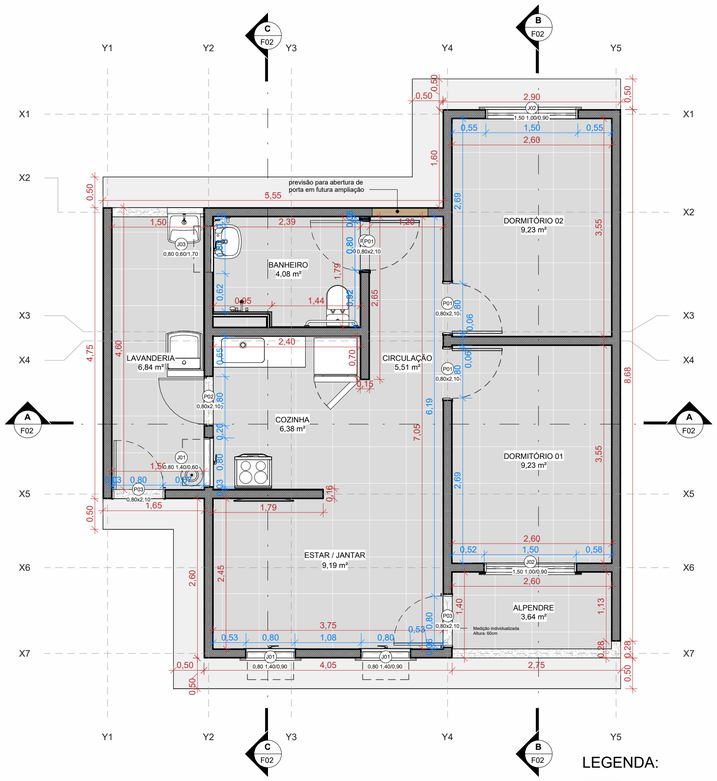

1 PLANTA BAIXA - UNIDADE ADAPTÁVEL

ESCALA - 1 : 50

LEGENDA:

- BLOCO ESTRUTURAL
- BLOCO DE VEDAÇÃO

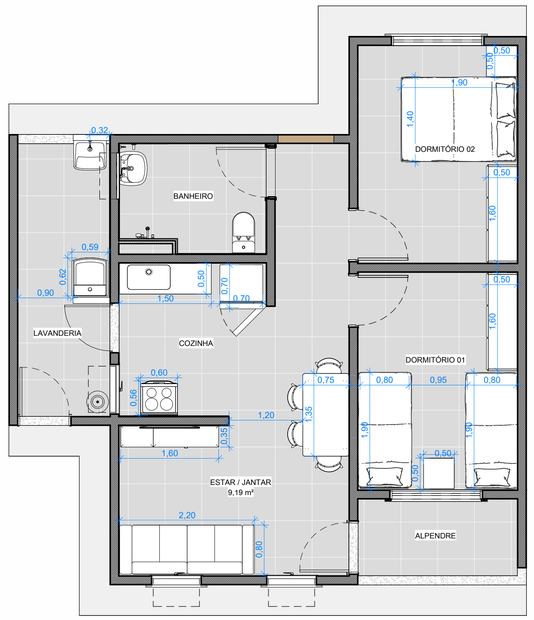

2 PLANTA BAIXA - UNIDADE ADAPTÁVEL

ESCALA - 1 : 50

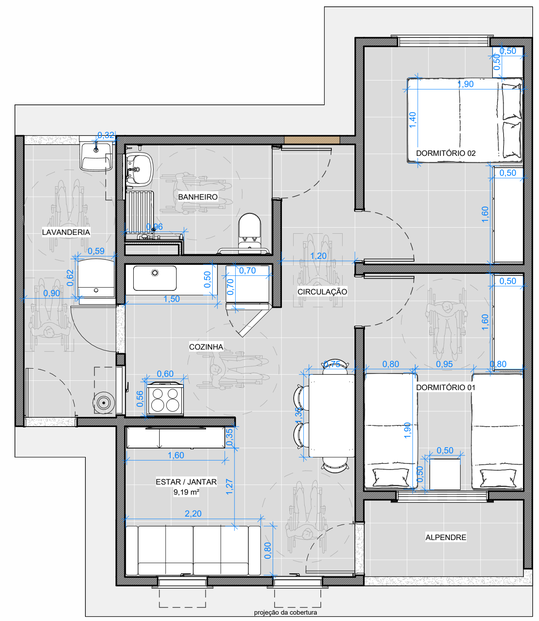

3 PLANTA DE LAYOUT - UNIDADE ADAPTADA

ESCALA - 1 : 50

PROJETO ARQUITETÔNICO - PLANTA ADAPTADA LADO DIREITO

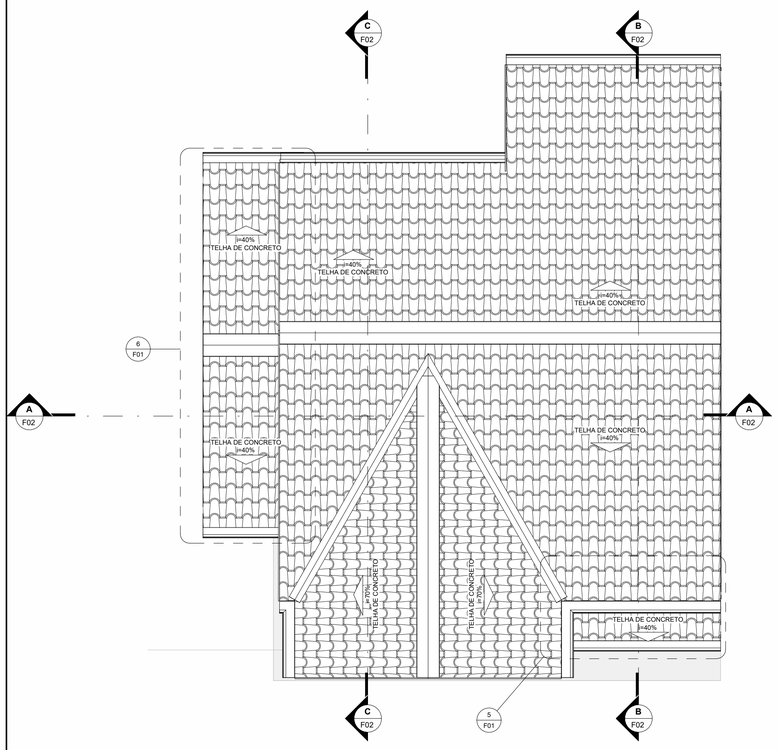

4 PLANTA DE COBERTURA

ESCALA - 1 : 50

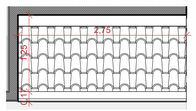

5 PLANTA DE COBERTURA - ALPENDRE

ESCALA - 1 : 50

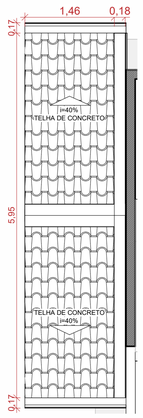

6 PLANTA DE COBERTURA - LAVANDERIA

ESCALA - 1 : 50

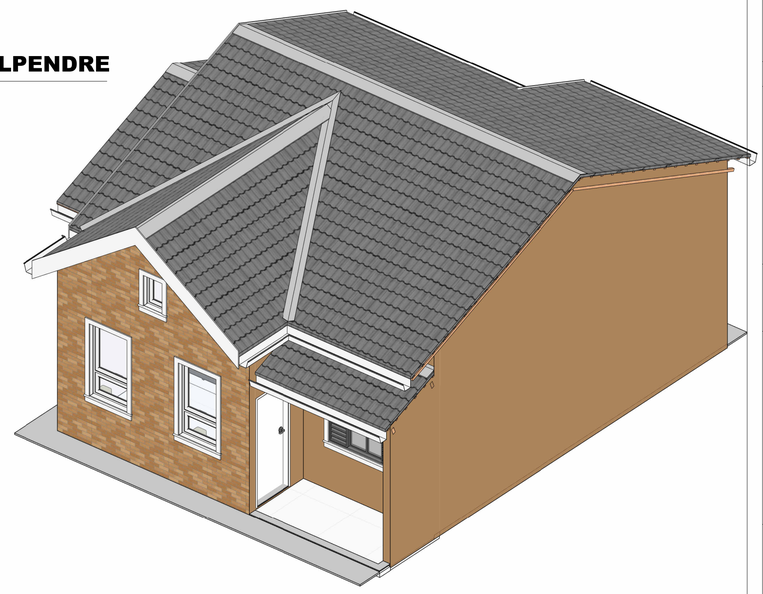

7 PERSPECTIVA - UNIDADE HABITACIONAL

ESCALA -

PROJETO COMPLETO

Cota: M | ESCALA: INDICADA | FOLHA: 01/04

OBRA — TIPO: CONSTRUÇÃO RESIDENCIAL UNIFAMILIAR

PROPRIET. — NOME: MUNICÍPIO DE HOLAMBRA

LOCALIZAÇÃO / ZONEAMENTO
- RUA/AV.: VAN HAM — MATRÍCULA N.: 124.849
- LOTE: ÁREA INSTITUCIONI 01b — QUADRA: F
- BAIRRO / LOTEAMENTO: RESIDENCIAL VAN DEN BROEK — CEP: 13828-394 — ZONA: ZMPR

TOTAL DE UNIDADES: 20 | TOTAL DE PAVIMENTOS: ——————— | Nº. CADASTRAL: 006.0059.00387

ÁREAS (m2)
- Área Terreno.....3.182,19
- Área Construída.....1.264,52
- Área Livre.....1.917,67
- Área Permeável.....890,02

USO DO SOLO
- TO.....39,74%
- CA.....0,40
- TP.....27,97%

SITUAÇÃO S/ ESCALA

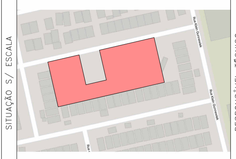

PROPRIETÁRIO — DECLARAÇÕES

Declaro que a aprovação do Projeto não implica no reconhecimento, por parte da Prefeitura, do direito de propriedade do referio imóvel

ASSINATURA
NOME: MUNICÍPIO DE HOLAMBRA
CPF: 67.172.437/0001-83

AUTOR DO PROJETO

Declaro para os devidos fins de direito, inclusive na esfera penal, que este Projeto foi elaborado com total observância à Legislação edilícia vigente, em especial às Leis: L.C. 120/2001 e L.C. 105/2000

ASSINATURA
NOME: MAXWELL FERREIRA DE CAMPOS
TÍTULO: ARQUITETO E URBANISTA — CAU N.: A151296-0
ART. N.:

RESPONSÁVEL TÉCNICO

Declaro que:
1- A obra será executada de acordo com o projeto aprovado pela P.M.H. e somente após a aprovação dos projetos complementares junto às empresas concessionárias de serviços públicos, quando necessário;
2- Qualquer alteração no Projeto será imediatamente comunicado à P.M.H.

ASSINATURA
NOME: MAXWELL FERREIRA DE CAMPOS
TÍTULO: ARQUITETO E URBANISTA — CAU N.: A151296-0
ART. N.:

RESERVADO À P.M.H

ARQ. ..... DES. ..... DATA .....

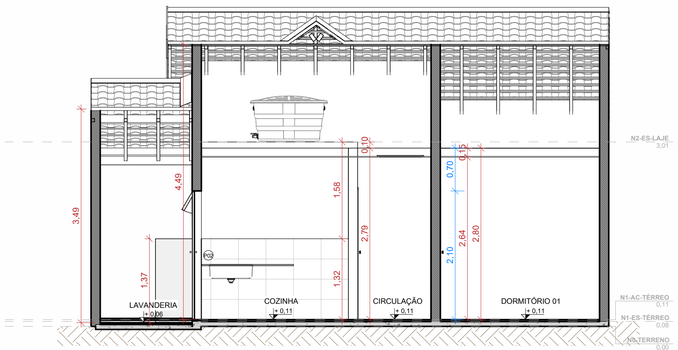

1 CORTE AA

ESCALA - 1 : 50

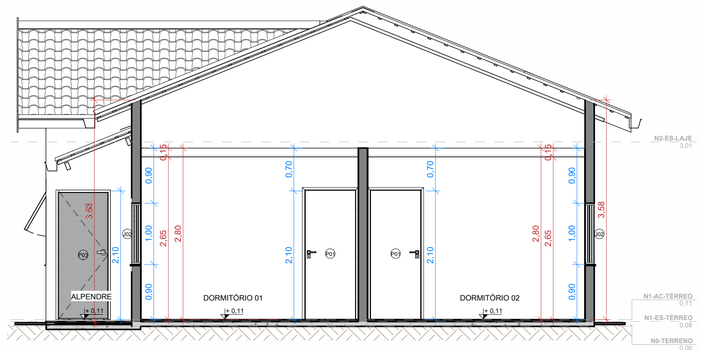

2 CORTE BB

ESCALA - 1 : 50

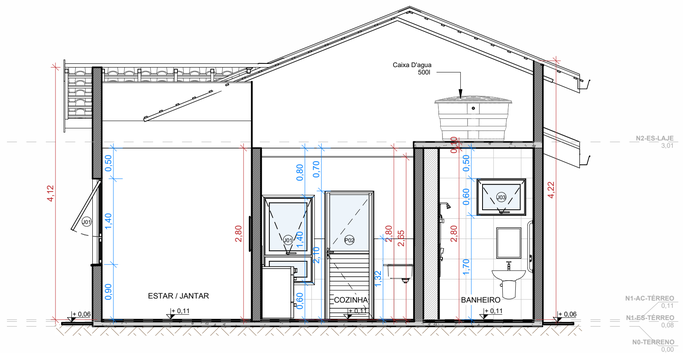

3 CORTE CC

ESCALA - 1 : 50

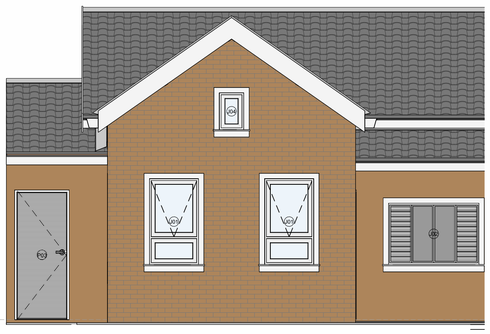

4 ELEV. FRONTAL

ESCALA - 1 : 50

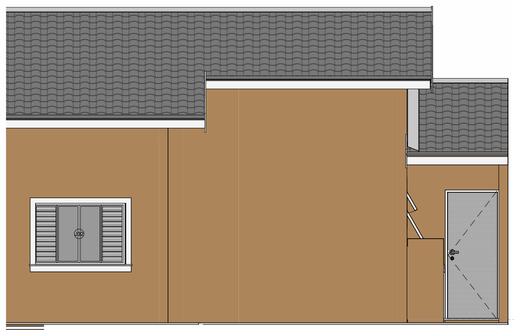

5 ELEV. POSTERIOR

ESCALA - 1 : 50

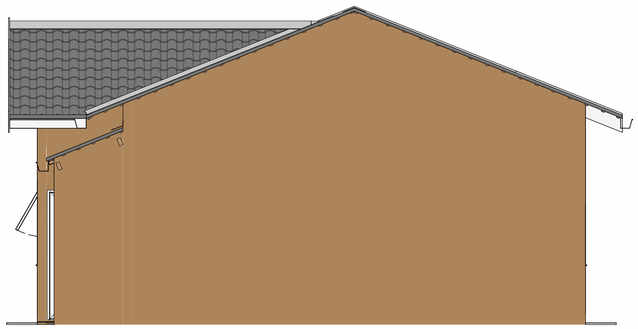

6 ELEV. LATERAL DIREITA

ESCALA - 1 : 50

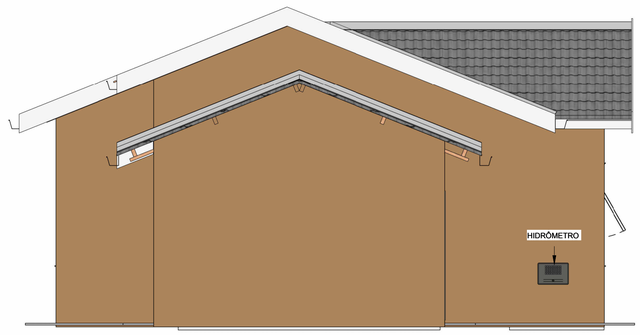

7 ELEV. LATERAL ESQUERDA

ESCALA - 1 : 50

PROJETO ARQUITETÔNICO - PLANTA ADAPTADA LADO DIREITO

PROJETO COMPLETO

Cota: M | ESCALA: INDICADA | FOLHA: 02/04

OBRA / TIPO: CONSTRUÇÃO RESIDENCIAL UNIFAMILIAR

PROPRIET. / NOME: MUNICÍPIO DE HOLAMBRA

LOCALIZAÇÃO / ZONEAMENTO:
RUA/AV.: VAN HAM — MATRÍCULA N.: 124.849
LOTE: ÁREA INSTITUCIONI 01b — QUADRA: F
BAIRRO / LOTEAMENTO: RESIDENCIAL VAN DEN BROEK — CEP: 13828-394 — ZONA: ZMPR

TOTAL DE UNIDADES: 20 | TOTAL DE PAVIMENTOS: ——————— | Nº. CADASTRAL: 006.0059.00387

ÁREAS (m2)
Área Terreno.....3.182,19
Área Construída.....1.264,52
Área Livre.....1.917,67
Área Permeável.....890,02

USO DO SOLO
TO.....39,74%
CA.....0,40
TP.....27,97%

SITUAÇÃO S/ ESCALA

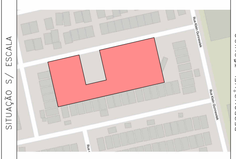

PROPRIETÁRIO — DECLARAÇÕES

Declaro que a aprovação do Projeto não implica no reconhecimento, por parte da Prefeitura, do direito de propriedade do referio imóvel

ASSINATURA
NOME: MUNICÍPIO DE HOLAMBRA
CPF: 67.172.437/0001-83

AUTOR DO PROJETO

Declaro para os devidos fins de direito, inclusive na esfera penal, que este Projeto foi elaborado com total observância à Legislação edilícia vigente, em especial às Leis: L.C. 120/2001 e L.C. 105/2000

ASSINATURA
NOME: MAXWELL FERREIRA DE CAMPOS
TÍTULO: ARQUITETO E URBANISTA — CAU N.: A151296-0
RRT. N.:

RESPONSÁVEL TÉCNICO

Declaro que:
1- A obra será executada de acordo com o projeto aprovado pela P.M.H. e somente após a aprovação dos projetos complementares junto às empresas concessionárias de serviços públicos, quando necessário;
2- Qualquer alteração no Projeto será imediatamente comunicado à P.M.H.

ASSINATURA
NOME: MAXWELL FERREIRA DE CAMPOS
TÍTULO: ARQUITETO E URBANISTA — CAU N.: A151296-0
RRT. N.:

RESERVADO À P.M.H

ARQ. ..... DES. ..... DATA .....

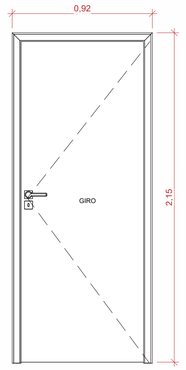

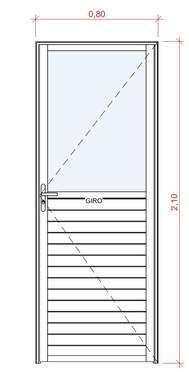

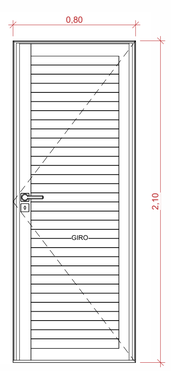

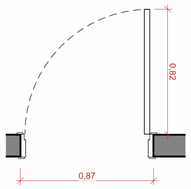

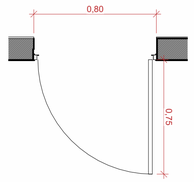

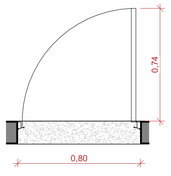

14 P01
ESCALA - 1 : 20

12 P02
ESCALA - 1 : 20

16 P03
ESCALA - 1 : 20

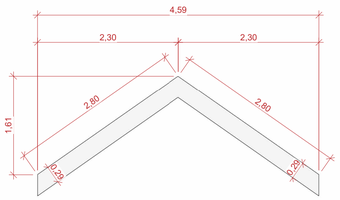

21 TABEIRA 01
ESCALA - 1 : 50

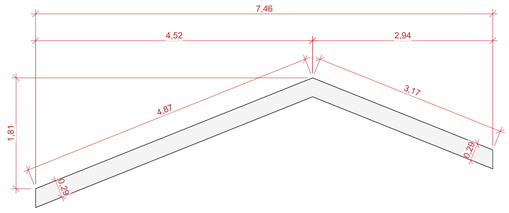

24 TABEIRA 02
ESCALA - 1 : 50

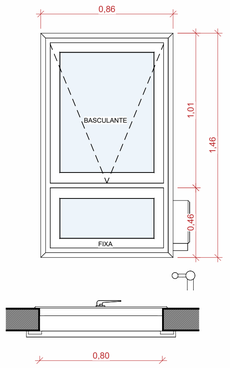

5 J01
ESCALA - 1 : 20

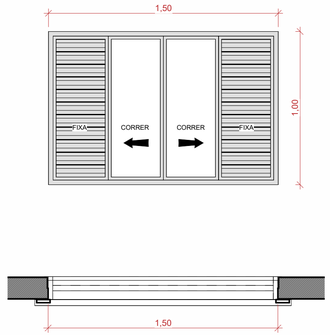

8 J02
ESCALA - 1 : 20

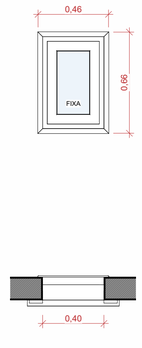

9 J04
ESCALA - 1 : 20

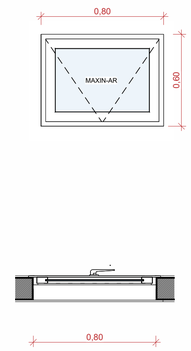

10 J03
ESCALA - 1 : 20

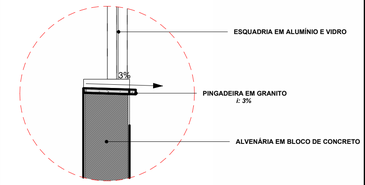

18 DET- PEITORIL
ESCALA - 1 : 10

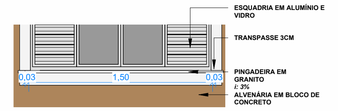

19 ID. TRANSPASSE
ESCALA - 1 : 25

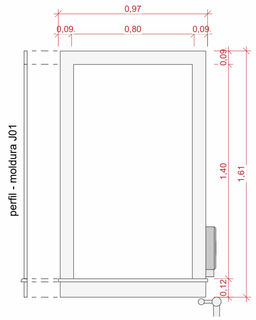

2 MOLDURA - J01
ESCALA - 1 : 20

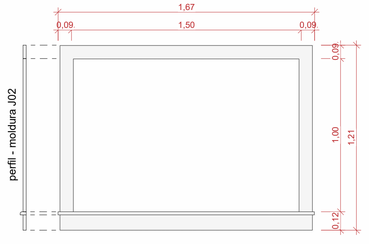

1 MOLDURA - J02
ESCALA - 1 : 20

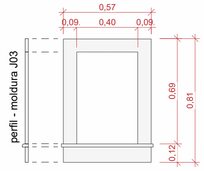

3 MOLDURA - J04
ESCALA - 1 : 20

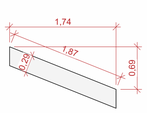

25 TABEIRA 03
ESCALA - 1 : 50

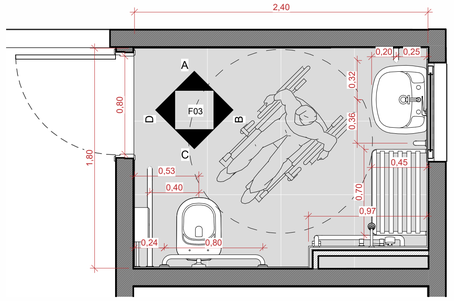

20 PLANTA BAIXA - BANHEIRO PCD
ESCALA - 1 : 25



30 TABEIRA 04
ESCALA - 1 : 50

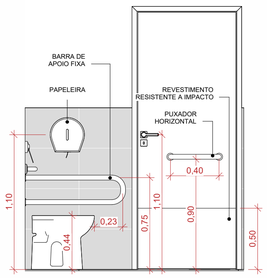

33 ELEV-D
ESCALA - 1 : 25

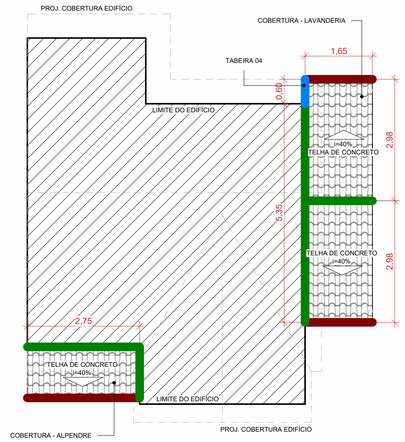

23 PLANTA DE COBERTURA
ESCALA - 1 : 75

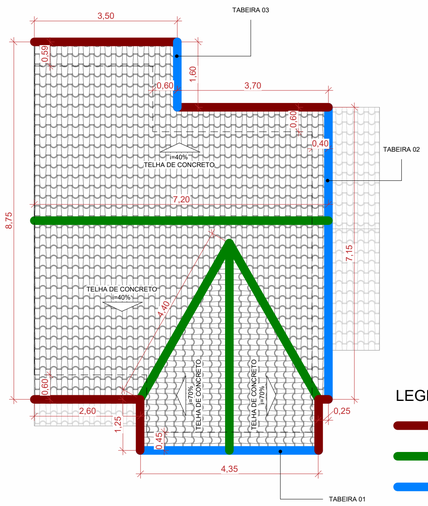

LEGENDA:
- CALHA
- RUFO
- TABEIRA

22 PLANTA DE COBERTURA
ESCALA - 1 : 75

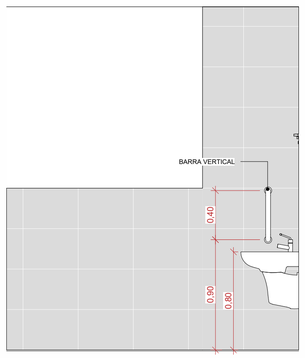

32 ELEV-A
ESCALA - 1 : 25

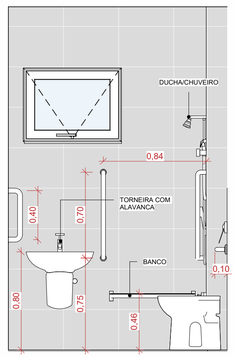

29 ELEV-B
ESCALA - 1 : 25

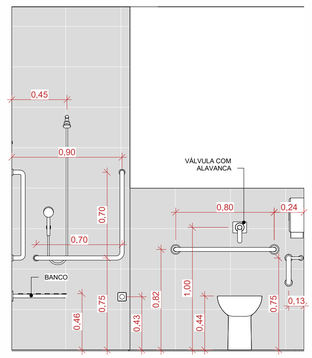

31 ELEV-C
ESCALA - 1 : 25

TABELA DE ESQUADRIAS - PORTAS						
Cód.	Largura	Altura	Quant.	Fonte	Cód. Orc	Descrição
P01	0,80	2,10	3	SINAPI	90796	Kit de porta-pronta de madeira em acabamento melamínico branco, folha leve ou média, e batente metálico, 80x210cm, fixação com argamassa - fornecimento e instalação (AF_10/2025)
P02	0,80	2,10	1	CDHU_200	25.02.050	Porta veneziana de abrir em alumínio, linha comercial
P03	0,80	2,10	2	CDHU_200	25.02.010	Porta de entrada de abrir em alumínio com vidro, linha comercial

TABELA DE ESQUADRIAS - JANELAS							
Cód.	Largura	Altura	Peitoril	Quant.	Cód. Orc	Fonte	Descrição
J01	0,80	1,40	0,60	1	25.01.480	CDHU_200	Caixilho em alumínio com pintura eletrostática, basculante, sob medida - branco
J01	0,80	1,40	0,90	2	25.01.480	CDHU_200	Caixilho em alumínio com pintura eletrostática, basculante, sob medida - branco
J02	1,50	1,00	0,90	2	44399	SINAPI-I	JANELA VENEZIANA DE CORRER, EM ALUMINIO PERFIL 25, 100 X 150 CM (A X L), 6 FLS (4 VENEZIANAS E 2 VIDROS), SEM BANDEIRA, ACABAMENTO BRANCO OU BRILHANTE, BATENTE DE 8 A 9 CM, COM VIDRO 4 MM, SEM GUARNICAO / ALIZAR DE CORRER, EM ALUMINIO PERFIL 25, 100X500
J03	0,80	0,60	1,70	1	25.01.240	CDHU_200	Caixilho fixo em alumínio, sob medida - branco
J04	0,40	0,60	0,20	1	25.01.240	CDHU_200	CAIXILHO FIXO EM ALUMÍNIO, SOB MEDIDA - BRANCO

PROJETO ARQUITETÔNICO - PLANTA ADAPTADA DIREITO

PROJETO COMPLETO

Cota M | ESCALA INDICADA | FOLHA 03/04

OBRA / TIPO: CONSTRUÇÃO RESIDENCIAL UNIFAMILIAR

PROPRIET. / NOME: MUNICÍPIO DE HOLAMBRA

LOCALIZAÇÃO / ZONEAMENTO:
RUA/AV.: VAN HAM — MATRÍCULA N.: 124.849
LOTE: ÁREA INSTITUCIONI 01b — QUADRA: F
BAIRRO / LOTEAMENTO: RESIDENCIAL VAN DEN BROEK — CEP: 13828-394 — ZONA: ZMPR

TOTAL DE UNIDADES: 20 — TOTAL DE PAVIMENTOS: ------- — Nº. CADASTRAL 006.0059.00387

ÁREAS (m2)
Área Terreno.....3.182,19
Área Construída.....1.264,52
Área Livre.....1.917,67
Área Permeável.....890,02

USO DO SOLO
TO.....39,74%
CA.....0,40
TP.....27,97%

SITUAÇÃO S/ ESCALA

PROPRIETÁRIO — DECLARAÇÕES
Declaro que a aprovação do Projeto não implica no reconhecimento, por parte da Prefeitura, do direito de propriedade do referio imóvel
ASSINATURA
NOME: MUNICÍPIO DE HOLAMBRA
CPF: 67.172.437/0001-83

AUTOR DO PROJETO
Declaro para os devidos fins de direito, inclusive na esfera penal, que este Projeto foi elaborado com total observância à Legislação edilícia vigente, em especial às Leis: L.C. 120/2001 e L.C. 105/2000
ASSINATURA
NOME: MAXWELL FERREIRA DE CAMPOS
TÍTULO: ARQUITETO E URBANISTA — CAU N.: A151296-0
RRT. N.:

RESPONSÁVEL TÉCNICO
Declaro que:
1- A obra será executada de acordo com o projeto aprovado pela P.M.H. e somente após a aprovação dos projetos complementares junto às empresas concessionárias de serviços públicos, quando necessário;
2- Qualquer alteração no Projeto será imediatamente comunicado à P.M.H.
ASSINATURA
NOME: MAXWELL FERREIRA DE CAMPOS
TÍTULO: ARQUITETO E URBANISTA — CAU N.: A151296-0
RRT. N.:

RESERVADO À P.M.H

ARQ. ..... DES: ..... DATA .....

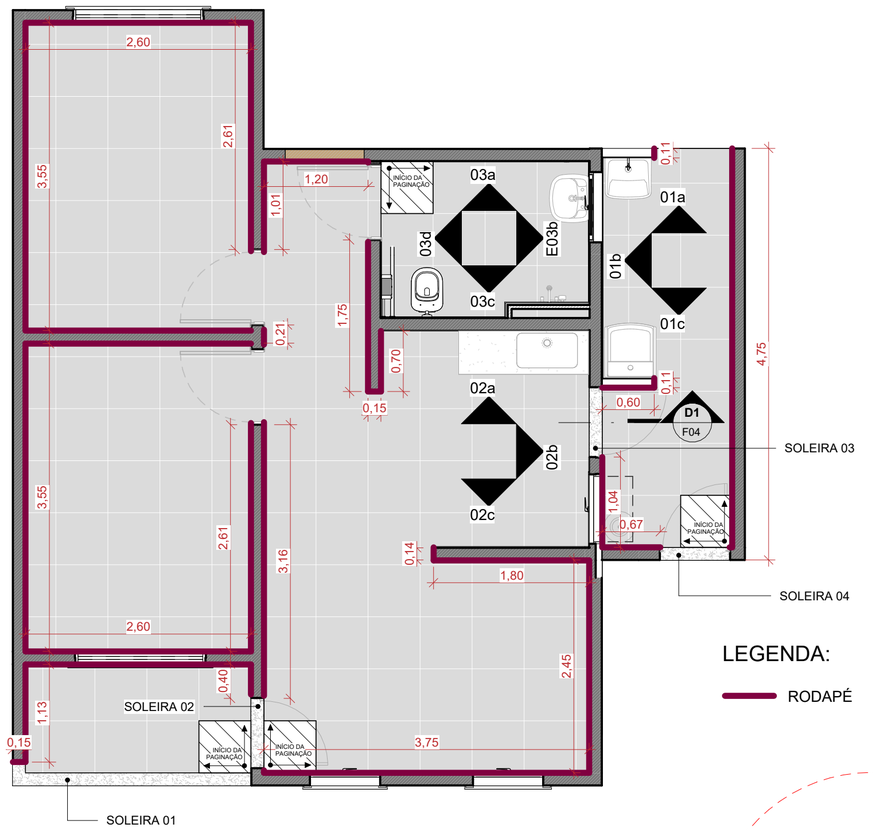

1 PLANTA DE PAGINAÇÃO

ESCALA - 1 : 50

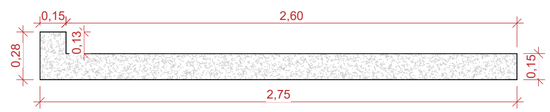

12 SOLEIRA 01

ESCALA - 1 : 25

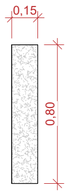

14 SOLEIRA 03

ESCALA - 1 : 25

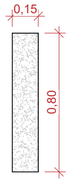

13 SOLEIRA 02

ESCALA - 1 : 25



15 SOLEIRA 04

ESCALA - 1 : 25

LEGENDA:

RODAPÉ

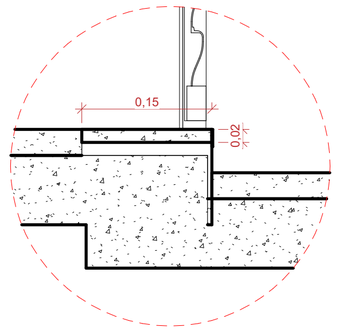

16 D1 - SOLEIRA

ESCALA - 1 : 5

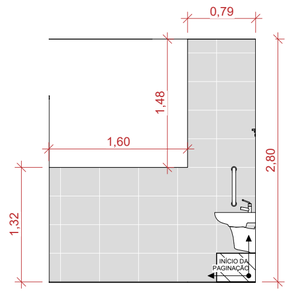

8 ELEV-03a

ESCALA - 1 : 50

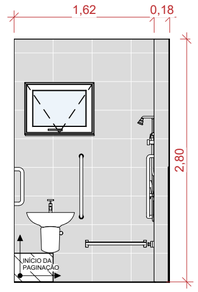

9 ELEV-03b

ESCALA - 1 : 50

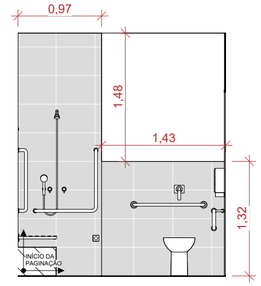

10 ELEV-03c

ESCALA - 1 : 50

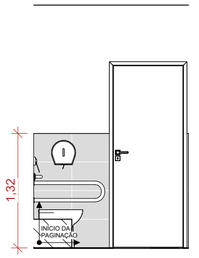

11 ELEV-03d

ESCALA - 1 : 50

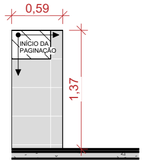

2 ELEV-01a

ESCALA - 1 : 50

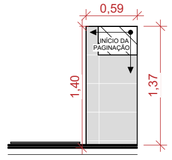

4 ELEV-01c

ESCALA - 1 : 50

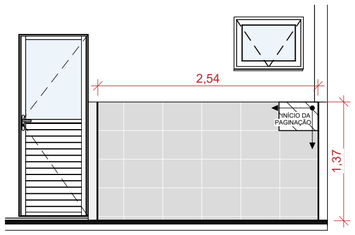

3 ELEV-01b

ESCALA - 1 : 50

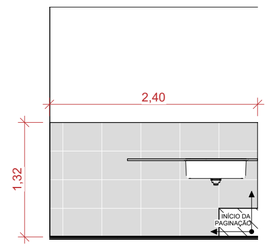

5 ELEV-02a

ESCALA - 1 : 50

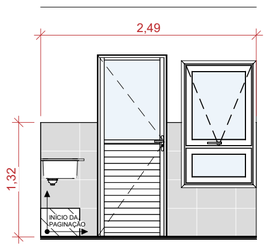

6 ELEV-02b

ESCALA - 1 : 50

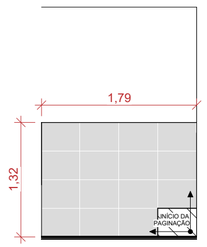

7 ELEV-2c

ESCALA - 1 : 50

PROJETO COMPLETO

Cota: M | ESCALA: INDICADA | FOLHA: 04/04

OBRA — TIPO: CONSTRUÇÃO RESIDENCIAL UNIFAMILIAR

PROPRIET. — NOME: MUNICÍPIO DE HOLAMBRA

LOCALIZAÇÃO ZONEAMENTO — RUA/AV.: VAN HAM — MATRÍCULA N.: 124.849 — LOTE: ÂREA INSTITUCIONI 01b — QUADRA: F — BAIRRO / LOTEAMENTO: RESIDENCIAL VAN DEN BROEK — CEP: 13828-394 — ZONA: ZMPR

TOTAL DE UNIDADES: 20 | TOTAL DE PAVIMENTOS: -------- | Nº. CADASTRAL: 006.0059.00387

ÁREAS (m2)

Área Terreno.....3.182,19
Área Construída.....1.264,52
Área Livre.....1.917,67
Área Permeável.....890,02

USO DO SOLO

TO.....39,74%
CA.....0,40
TP.....27,97%

SITUAÇÃO S/ ESCALA

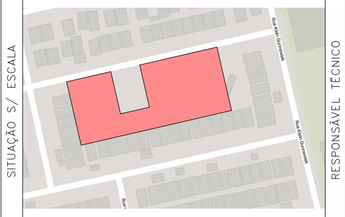

PROPRIETÁRIO

DECLARAÇÕES

Declaro que a aprovação do Projeto não implica no reconhecimento, por parte da Prefeitura, do direito de propriedade do referio imóvel

ASSINATURA
NOME: MUNICÍPIO DE HOLAMBRA
CPF: 67.172.437/0001-83

AUTOR DO PROJETO

Declaro para os devidos fins de direito, inclusive na esfera penal, que este Projeto foi elaborado com total observância à Legislação edílicia vigente, em especial às Leis: L.C. 120/2001 e L.C. 105/2000

ASSINATURA
NOME: MAXWELL FERREIRA DE CAMPOS
TÍTULO: ARQUITETO E URBANISTA — CAU N.: A151296-0
RRT. N.:

RESPONSÁVEL TÉCNICO

Declaro que:
1- A obra será executada de acordo com o projeto aprovado pela P.M.H. e somente após a aprovação dos projetos complementares junto às empresas concessionárias de serviços públicos, quando necessário;
2- Qualquer alteração no Projeto será imediatamente comunicado à P.M.H.

ASSINATURA
NOME: MAXWELL FERREIRA DE CAMPOS
TÍTULO: ARQUITETO E URBANISTA — CAU N.: A151296-0
RRT. N.:

RESERVADO À P.M.H

ARQ. ..... DES. ..... DATA .....

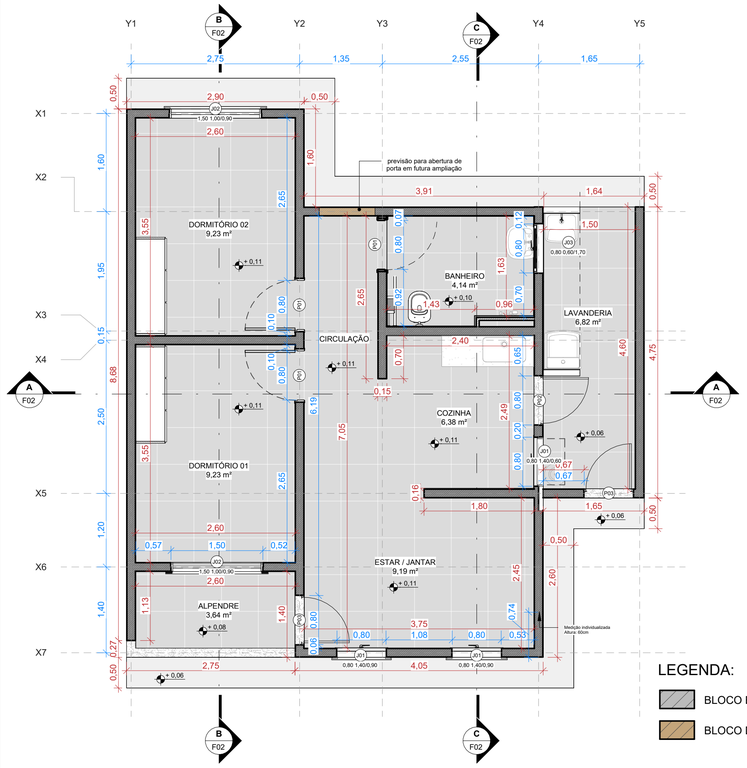

1 PLANTA BAIXA - UNIDADE ADAPTÁVEL

ESCALA - 1 : 50

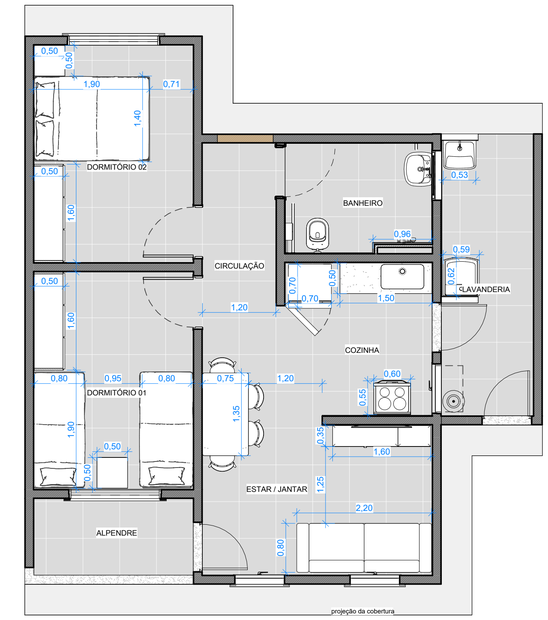

LEGENDA:

BLOCO ESTRUTURAL

BLOCO DE VEDAÇÃO

2 PLANTA DE LAYOUT - UNIDADE ADAPTÁVEL

ESCALA - 1 : 50

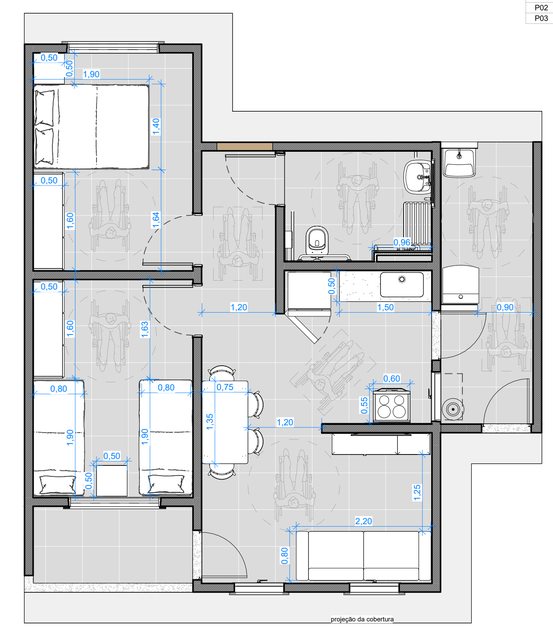

3 PLANTA BAIXA - UNIDADE ADAPTADA

ESCALA - 1 : 50

TABELA DE ESQUADRIAS - PORTAS

Cód.	Largura	Altura	Quant.	Fonte	Cód. Orc	Descrição
P01	0,80	2,10	3	SINAPI	90796	Kit de porta-pronta de madeira em acabamento melamínico branco, folha leve ou média, e batente metálico, 80x210cm, fixação com argamassa - fornecimento e instalação (AF_10/2025)
P02	0,80	2,10	1	CDHU_200	25.02.050	Porta veneziana de abrir em alumínio, linha comercial
P03	0,80	2,10	2	CDHU_200	25.02.010	Porta de entrada de abrir em alumínio com vidro, linha comercial

TABELA DE ESQUADRIAS - JANELAS

Cód.	Largura	Altura	Peitoril	Quant.	Cód. Orc	Fonte	Descrição
J01	0,80	1,40	0,60	1	25.01.480	CDHU_200	Caixilho em alumínio com pintura eletrostática, basculante, sob medida - branco
J01	0,80	1,40	0,90	2	25.01.480	CDHU_200	Caixilho em alumínio com pintura eletrostática, basculante, sob medida - branco
J02	1,50	1,00	0,90	2	44399	SINAPI-I	JANELA VENEZIANA DE CORRER, EM ALUMINIO PERFIL 25, 100 X 150 CM (A X L), 6 FLS (4 VENEZIANAS E 2 VIDROS), SEM BANDEIRA, ACABAMENTO BRANCO OU BRILHANTE, BATENTE DE 8 A 9 CM, COM VIDRO 4 MM, SEM GUARNICAO / ALIZAR DE CORRER, EM ALUMINIO PERFIL 25, 100X500
J03	0,80	0,60	1,70	1	25.01.240	CDHU_200	Caixilho fixo em alumínio, sob medida - branco
J04	0,40	0,60	0,20	1	25.01.240	CDHU_200	CAIXILHO FIXO EM ALUMÍNIO, SOB MEDIDA - BRANCO

AMBIENTES - ÁREA

NOME AMBIENTE	ÁREA
DORMITÓRIO 02	9,23 m²
DORMITÓRIO 01	9,23 m²
BANHEIRO	4,14 m²
CIRCULAÇÃO	5,52 m²
ESTAR / JANTAR	9,19 m²
COZINHA	6,38 m²
LAVANDERIA	6,82 m²
ALPENDRE	3,64 m²

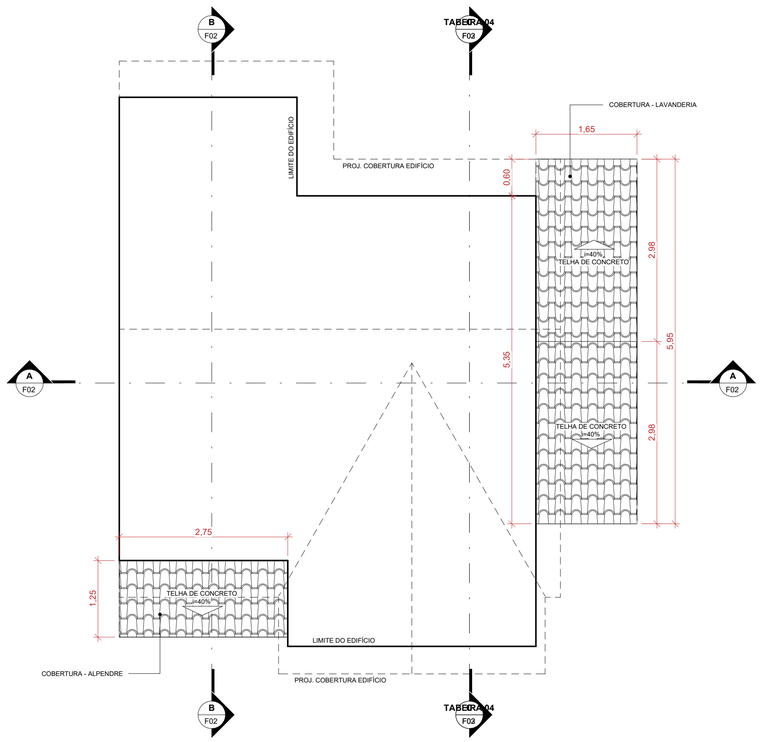

4 PLANTA DE COBERTURA - ALPENDRE E LAVANDERIA

ESCALA - 1 : 50

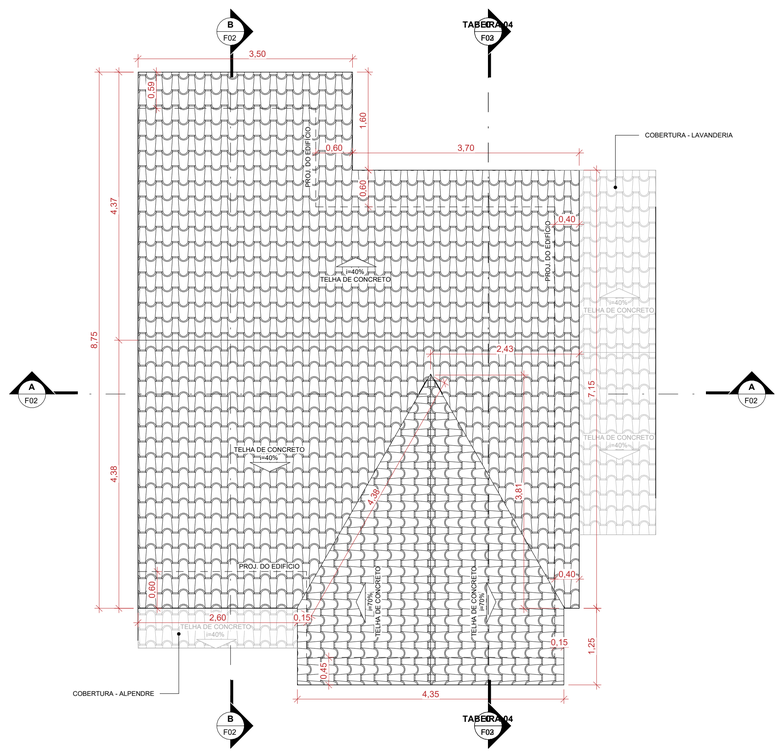

5 PLANTA DE COBERTURA - EDIFÍCIO

ESCALA - 1 : 50

PROJETO ARQUITETÔNICO - PLANTA ADAPTADA ESQUERDA

PROJETO COMPLETO

Cota: M | ESCALA: INDICADA | FOLHA: 01/04

OBRA / TIPO: CONSTRUÇÃO RESIDENCIAL UNIFAMILIAR

PROPRIET. / NOME: MUNICÍPIO DE HOLAMBRA

LOCALIZAÇÃO / ZONEAMENTO

RUA/AV.: VAN HAM — MATRÍCULA N.: 124.849

LOTE: ÁREA INSTITUCIONI 01b — QUADRA: F

BAIRRO / LOTEAMENTO: RESIDENCIAL VAN DEN BROEK — CEP: 13828-394 — ZONA: ZMPR

TOTAL DE UNIDADES: 20 — TOTAL DE PAVIMENTOS: ——————— — Nº. CADASTRAL 006.0059.00387

ÁREAS (m2)

Área Terreno.....3.182,19
Área Construída.....1.264,52
Área Livre.....1.917,67
Área Permeável.....890,02

USO DO SOLO

TO.....39,74%
CA.....0,40
TP.....27,97%

SITUAÇÃO S/ ESCALA

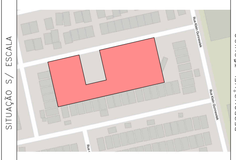

PROPRIETÁRIO

DECLARAÇÕES

Declaro que a aprovação do Projeto não implica no reconhecimento, por parte da Prefeitura, do direito de propriedade do referio imóvel

ASSINATURA
NOME: MUNICÍPIO DE HOLAMBRA
CPF: 67.172.437/0001-83

AUTOR DO PROJETO

Declaro para os devidos fins de direito, inclusive na esfera penal, que este Projeto foi elaborado com total observância à Legislação edilícia vigente, em especial às Leis: L.C. 120/2001 e L.C. 105/2000

ASSINATURA
NOME: MAXWELL FERREIRA DE CAMPOS
TÍTULO: ARQUITETO E URBANISTA — CAU N.: A151296-0
ART. N.:

RESPONSÁVEL TÉCNICO

Declaro que:
1- A obra será executada de acordo com o projeto aprovado pela P.M.H. e somente após a aprovação dos projetos complementares junto às empresas concessionárias de serviços públicos, quando necessário;
2- Qualquer alteração no Projeto será imediatamente comunicado à P.M.H.

ASSINATURA
NOME: MAXWELL FERREIRA DE CAMPOS
TÍTULO: ARQUITETO E URBANISTA — CAU N.: A151296-0
ART. N.:

RESERVADO À P.M.H

ARQ. ..... DES: ..... DATA .....

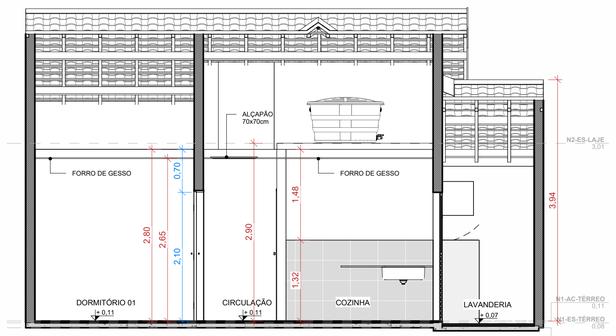

1 CORTE AA

ESCALA - 1 : 50

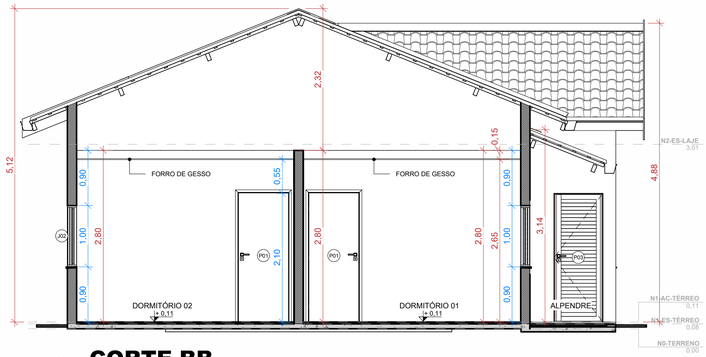

2 CORTE BB

ESCALA - 1 : 50

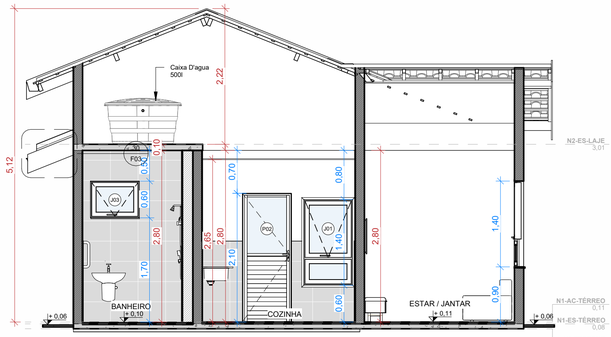

3 CORTE CC

ESCALA - 1 : 50

AMBIENTES - ÁREA

NOME AMBIENTE	ÁREA
DORMITÓRIO 02	9,23 m²
DORMITÓRIO 01	9,23 m²
BANHEIRO	4,14 m²
CIRCULAÇÃO	5,52 m²
ESTAR / JANTAR	9,19 m²
COZINHA	6,38 m²
LAVANDERIA	6,82 m²
ALPENDRE	3,64 m²

TABELA DE ESQUADRIAS - PORTAS

Cód.	Largura	Altura	Quant.	Fonte	Cód. Orc	Descrição
P01	0,80	2,10	3	SINAPI	90796	Kit de porta-pronta de madeira em acabamento melamínico branco, folha leve ou média, e batente metálico, 80x210cm, fixação com argamassa - fornecimento e instalação (AF_10/2025)
P02	0,80	2,10	1	CDHU_200	25.02.050	Porta veneziana de abrir em alumínio, linha comercial
P03	0,80	2,10	2	CDHU_200	25.02.010	Porta de entrada de abrir em alumínio com vidro, linha comercial

TABELA DE ESQUADRIAS - JANELAS

Cód.	Largura	Altura	Peitoril	Quant.	Cód. Orc	Fonte	Descrição
J01	0,80	1,40	0,60	1	25.01.480	CDHU_200	Caixilho em alumínio com pintura eletrostática, basculante, sob medida - branco
J01	0,80	1,40	0,90	2	25.01.480	CDHU_200	Caixilho em alumínio com pintura eletrostática, basculante, sob medida - branco
J02	1,50	1,00	0,90	2	44399	SINAPI-I	JANELA VENEZIANA DE CORRER, EM ALUMINIO PERFIL 25, 100 X 150 CM (A X L), 6 FLS (4 VENEZIANAS E 2 VIDROS), SEM BANDEIRA, ACABAMENTO BRANCO OU BRILHANTE, BATENTE DE 8 A 9 CM, COM VIDRO 4 MM, SEM GUARNICAO / ALIZAR DE CORRER, EM ALUMINIO PERFIL 25, 100X500
J03	0,80	0,60	1,70	1	25.01.240	CDHU_200	Caixilho fixo em alumínio, sob medida - branco
J04	0,40	0,60	0,20	1	25.01.240	CDHU_200	CAIXILHO FIXO EM ALUMÍNIO, SOB MEDIDA - BRANCO



4 ELEV. FRONTAL

ESCALA - 1 : 50

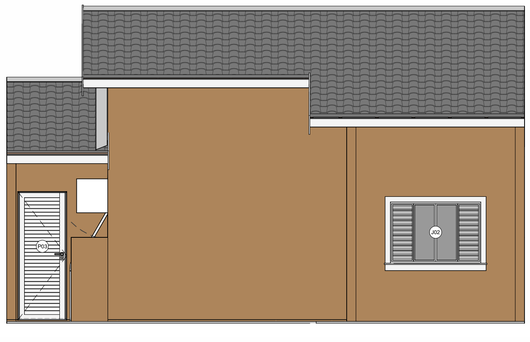

5 ELEV. POSTERIOR

ESCALA - 1 : 50

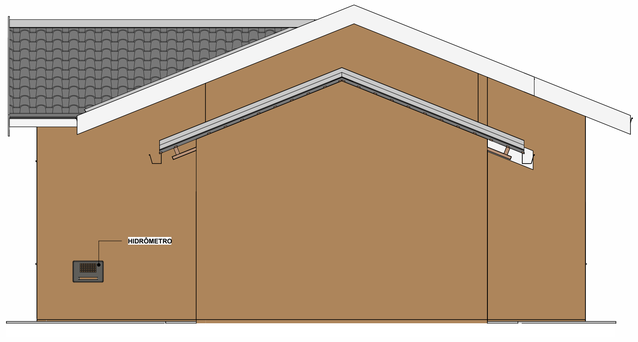

6 ELEV. LATERAL DIREITA

ESCALA - 1 : 50

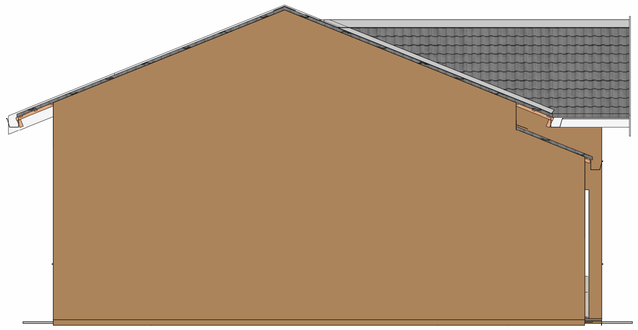

7 ELEV. LATERAL ESQUERDA

ESCALA - 1 : 50



8 PERSPECTIVA - UNIDADE HABITACIONAL

ESCALA -

PROJETO ARQUITETÔNICO - PLANTA ADAPTADA ESQUERDA

PROJETO COMPLETO | Cota M | ESCALA INDICADA | FOLHA 02/04

OBRA / TIPO: CONSTRUÇÃO RESIDENCIAL UNIFAMILIAR

PROPRIET. / NOME: MUNICÍPIO DE HOLAMBRA

LOCALIZAÇÃO / ZONEAMENTO:
RUA/AV.: VAN HAM — MATRÍCULA N.: 124.849
LOTE: ÁREA INSTITUCIONI 01b — QUADRA: F
BAIRRO / LOTEAMENTO: RESIDENCIAL VAN DEN BROEK — CEP: 13828-394 — ZONA: ZMPR

TOTAL DE UNIDADES: 20 | TOTAL DE PAVIMENTOS: ——————— | Nº. CADASTRAL 006.0059.00387

ÁREAS (m2):
Área Terreno.....3.182,19
Área Construída.....1.264,52
Área Livre.....1.917,67
Área Permeável.....890,02

USO DO SOLO:
TO.....39,74%
CA.....0,40
TP.....27,97%

SITUAÇÃO S/ ESCALA

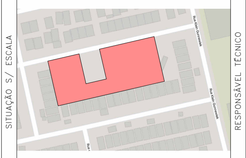

PROPRIETÁRIO — DECLARAÇÕES
Declaro que a aprovação do Projeto não implica no reconhecimento, por parte da Prefeitura, do direito de propriedade do referio imóvel
ASSINATURA
NOME: MUNICÍPIO DE HOLAMBRA
CPF: 67.172.457/0001-83

AUTOR DO PROJETO
Declaro para os devidos fins de direito, inclusive na esfera penal, que este Projeto foi elaborado com total observância à Legislação edilícia vigente, em especial às Leis: L.C. 120/2001 e L.C. 105/2000
ASSINATURA
NOME: MAXWELL FERREIRA DE CAMPOS
TÍTULO: ARQUITETO E URBANISTA — CAU N.: A151296-0
ART. N.:

RESPONSÁVEL TÉCNICO
Declaro que:
1- A obra será executada de acordo com o projeto aprovado pela P.M.H. e somente após a aprovação dos projetos complementares junto às empresas concessionárias de serviços públicos, quando necessário;
2- Qualquer alteração no Projeto será imediatamente comunicado à P.M.H.
ASSINATURA
NOME: MAXWELL FERREIRA DE CAMPOS
TÍTULO: ARQUITETO E URBANISTA — CAU N.: A151296-0
ART. N.:

RESERVADO À P.M.H

ARQ. ..... DES: ..... DATA .....

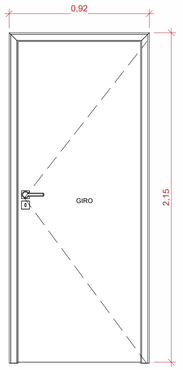

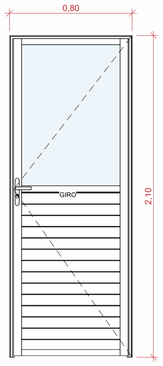

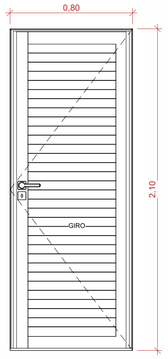

14 **P01**
ESCALA - 1 : 20

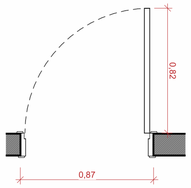

12 **P02**
ESCALA - 1 : 20

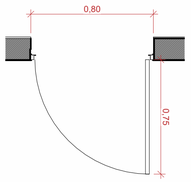

16 **P03**
ESCALA - 1 : 20

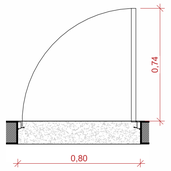

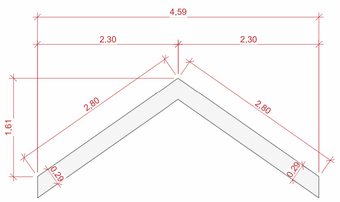

21 **TABEIRA 01**
ESCALA - 1 : 50

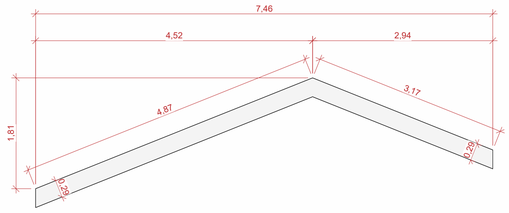

24 **TABEIRA 02**
ESCALA - 1 : 50

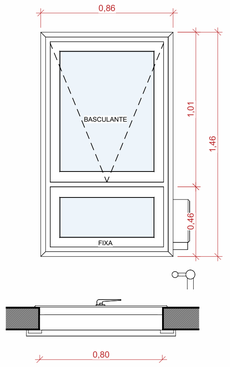

5 **J01**
ESCALA - 1 : 20

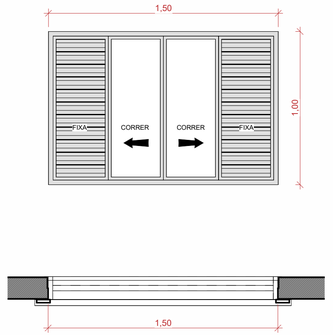

8 **J02**
ESCALA - 1 : 20

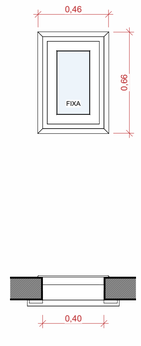

9 **J04**
ESCALA - 1 : 20

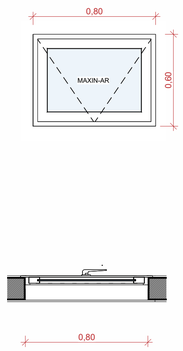

10 **J03**
ESCALA - 1 : 20

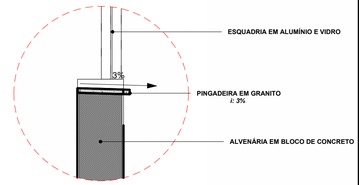

18 **DET- PEITORIL**
ESCALA - 1 : 10

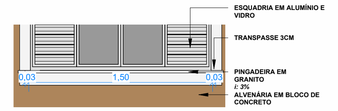

19 **ID. TRANSPASSE**
ESCALA - 1 : 25

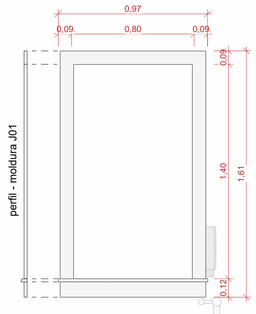

2 **MOLDURA - J01**
ESCALA - 1 : 20

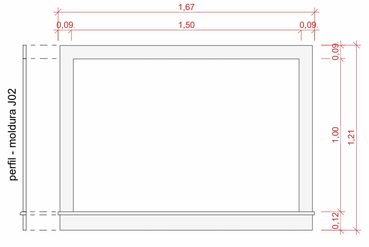

1 **MOLDURA - J02**
ESCALA - 1 : 20

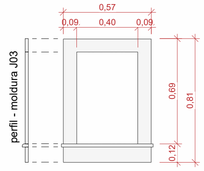

3 **MOLDURA - J04**
ESCALA - 1 : 20

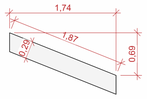

25 **TABEIRA 03**
ESCALA - 1 : 50

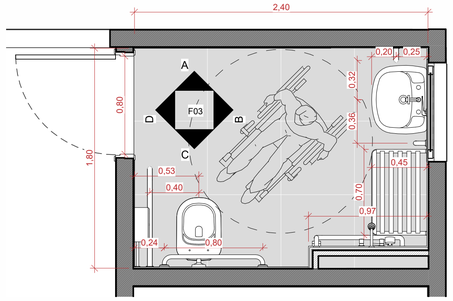

20 **PLANTA BAIXA - BANHEIRO PCD**
ESCALA - 1 : 25



30 **TABEIRA 04**
ESCALA - 1 : 50

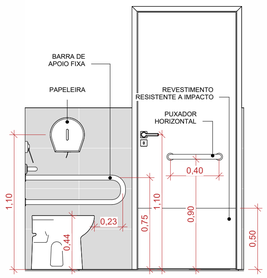

33 **ELEV-D**
ESCALA - 1 : 25

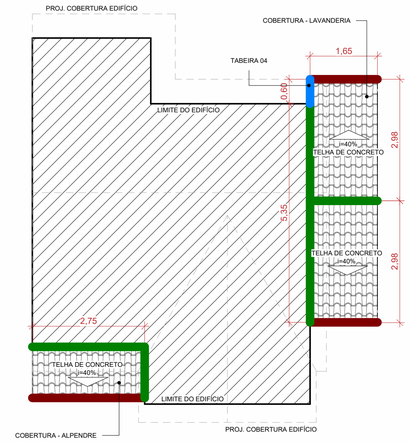

23 **PLANTA DE COBERTURA**
ESCALA - 1 : 75

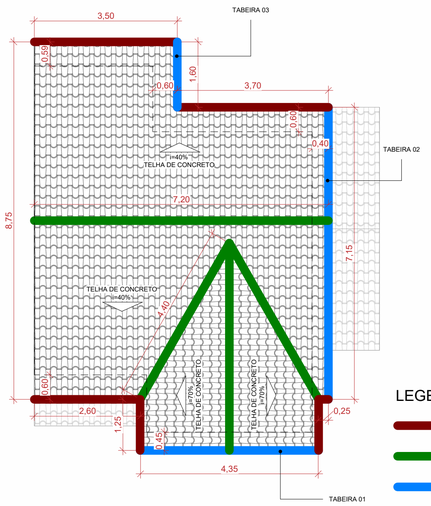

22 **PLANTA DE COBERTURA**
ESCALA - 1 : 75

LEGENDA:
- CALHA
- RUFO
- TABEIRA

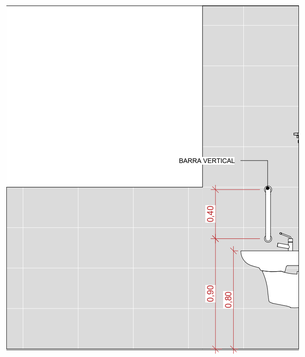

32 **ELEV-A**
ESCALA - 1 : 25

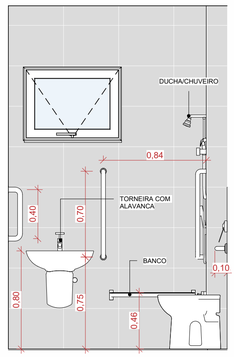

29 **ELEV-B**
ESCALA - 1 : 25

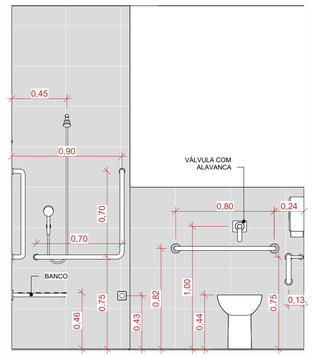

31 **ELEV-C**
ESCALA - 1 : 25

TABELA DE ESQUADRIAS - PORTAS

Cód.	Largura	Altura	Quant.	Fonte	Cód. Orc	Descrição
P01	0,80	2,10	3	SINAPI	90796	Kit de porta-pronta de madeira em acabamento melamínico branco, folha leve ou média, e batente metálico, 80x210cm, fixação com argamassa - fornecimento e instalação (AF_10/2025)
P02	0,80	2,10	1	CDHU_200	25.02.050	Porta veneziana de abrir em alumínio, linha comercial
P03	0,80	2,10	2	CDHU_200	25.02.010	Porta de entrada de abrir em alumínio com vidro, linha comercial

TABELA DE ESQUADRIAS - JANELAS

Cód.	Largura	Altura	Peitoril	Quant.	Cód. Orc	Fonte	Descrição
J01	0,80	1,40	0,60	1	25.01.480	CDHU_200	Caixilho em alumínio com pintura eletrostática, basculante, sob medida - branco
J01	0,80	1,40	0,90	2	25.01.480	CDHU_200	Caixilho em alumínio com pintura eletrostática, basculante, sob medida - branco
J02	1,50	1,00	0,90	2	44399	SINAPI-I	JANELA VENEZIANA DE CORRER, EM ALUMINIO PERFIL 25, 100 X 150 CM (A X L), 6 FLS (4 VENEZIANAS E 2 VIDROS), SEM BANDEIRA, ACABAMENTO BRANCO OU BRILHANTE, BATENTE DE 8 A 9 CM, COM VIDRO 4 MM, SEM GUARNICAO / ALIZAR DE CORRER, EM ALUMINIO PERFIL 25, 100X500
J03	0,80	0,60	1,70	1	25.01.240	CDHU_200	Caixilho fixo em alumínio, sob medida - branco
J04	0,40	0,60	0,20	1	25.01.240	CDHU_200	CAIXILHO FIXO EM ALUMÍNIO, SOB MEDIDA - BRANCO

PROJETO ARQUITETÔNICO - PLANTA ADAPTADA ESQUERDA

PROJETO COMPLETO

Cota M | ESCALA INDICADA | FOLHA 02/04

OBRA / TIPO: CONSTRUÇÃO RESIDENCIAL UNIFAMILIAR

PROPRIET. / NOME: MUNICÍPIO DE HOLAMBRA

LOCALIZAÇÃO / ZONEAMENTO:
RUA/AV.: VAN HAM — MATRÍCULA N.: 124.849
LOTE: ÁREA INSTITUCIONI 01b — QUADRA: F
BAIRRO / LOTEAMENTO: RESIDENCIAL VAN DEN BROEK — CEP: 13828-394 — ZONA: ZMPR

TOTAL DE UNIDADES: 20 — TOTAL DE PAVIMENTOS: ------- — Nº. CADASTRAL 006.0059.00387

ÁREAS (m2)
Área Terreno.....3.182,19
Área Construída.....1.264,52
Área Livre.....1.917,67
Área Permeável.....890,02

USO DO SOLO
TO.....39,74%
CA.....0,40
TP.....27,97%

SITUAÇÃO S/ ESCALA

PROPRIETÁRIO — DECLARAÇÕES
Declaro que a aprovação do Projeto não implica no reconhecimento, por parte da Prefeitura, do direito de propriedade do referio imóvel
ASSINATURA
NOME: MUNICÍPIO DE HOLAMBRA
CPF: 67.172.437/0001-83

AUTOR DO PROJETO
Declaro para os devidos fins de direito, inclusive na esfera penal, que este Projeto foi elaborado com total observância à Legislação edilícia vigente, em especial às Leis: L.C. 120/2001 e L.C. 105/2000
ASSINATURA
NOME: MAXWELL FERREIRA DE CAMPOS
TÍTULO: ARQUITETO E URBANISTA — CAU N.: A151296-0
RRT. N.:

RESPONSÁVEL TÉCNICO
Declaro que:
1- A obra será executada de acordo com o projeto aprovado pela P.M.H. e somente após a aprovação dos projetos complementares junto às empresas concessionárias de serviços públicos, quando necessário;
2- Qualquer alteração no Projeto será imediatamente comunicado à P.M.H.
ASSINATURA
NOME: MAXWELL FERREIRA DE CAMPOS
TÍTULO: ARQUITETO E URBANISTA — CAU N.: A151296-0
RRT. N.:

RESERVADO À P.M.H

ARQ. ..... DES: ..... DATA .....

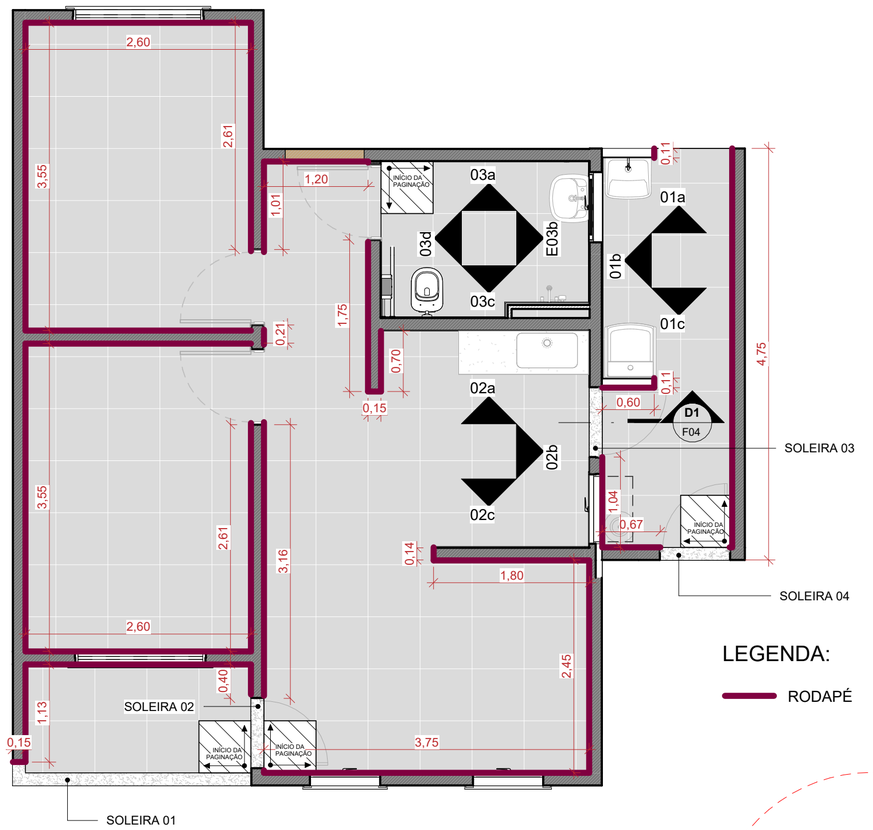

LEGENDA:

RODAPÉ

1 PLANTA DE PAGINAÇÃO

ESCALA - 1 : 50

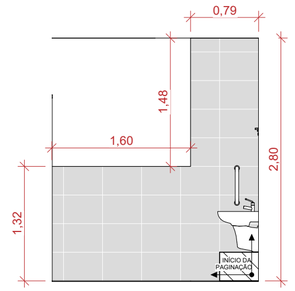

8 ELEV-03a

ESCALA - 1 : 50

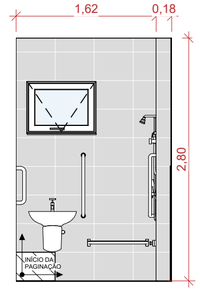

9 ELEV-03b

ESCALA - 1 : 50

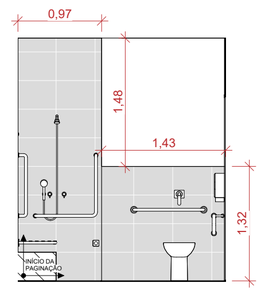

10 ELEV-03c

ESCALA - 1 : 50

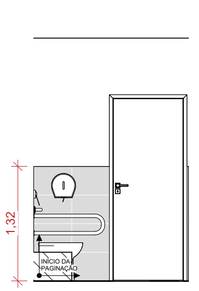

11 ELEV-03d

ESCALA - 1 : 50

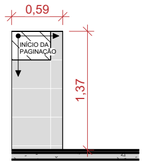

2 ELEV-01a

ESCALA - 1 : 50

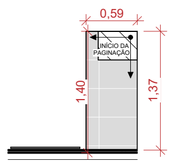

4 ELEV-01c

ESCALA - 1 : 50

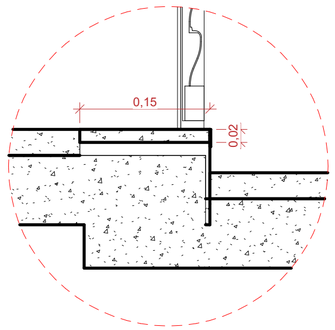

16 D1 - SOLEIRA

ESCALA - 1 : 5

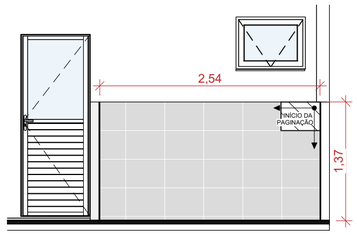

3 ELEV-01b

ESCALA - 1 : 50

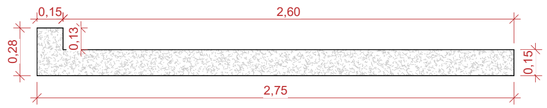

12 SOLEIRA 01

ESCALA - 1 : 25

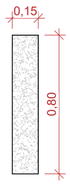

13 SOLEIRA 02

ESCALA - 1 : 25

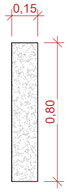

14 SOLEIRA 03

ESCALA - 1 : 25



15 SOLEIRA 04

ESCALA - 1 : 25

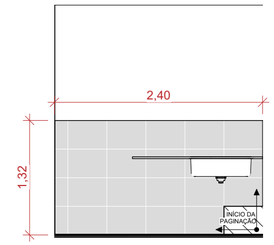

5 ELEV-02a

ESCALA - 1 : 50

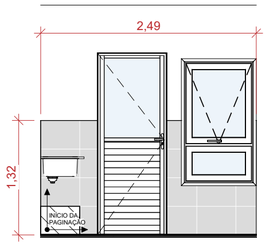

6 ELEV-02b

ESCALA - 1 : 50

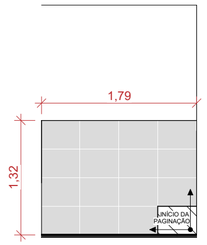

7 ELEV-2c

ESCALA - 1 : 50

PROJETO COMPLETO

Cota: M | ESCALA: INDICADA | FOLHA: 04/04

OBRA — TIPO: CONSTRUÇÃO RESIDENCIAL UNIFAMILIAR

PROPRIET. — NOME: MUNICÍPIO DE HOLAMBRA

LOCALIZAÇÃO ZONEAMENTO:
RUA/AV.: VAN HAM — MATRÍCULA N.: 124.849
LOTE: ÂREA INSTITUCIONI 01b — QUADRA: F
BAIRRO / LOTEAMENTO: RESIDENCIAL VAN DEN BROEK — CEP: 13828-394 — ZONA: ZMPR

TOTAL DE UNIDADES: 20 | TOTAL DE PAVIMENTOS: -------- | Nº. CADASTRAL: 006.0059.00387

ÁREAS (m2)

Área Terreno.....3.182,19
Área Construída.....1.264,52
Área Livre.....1.917,67
Área Permeável.....890,02

USO DO SOLO

TO.....39,74%
CA.....0,40
TP.....27,97%

SITUAÇÃO S/ ESCALA

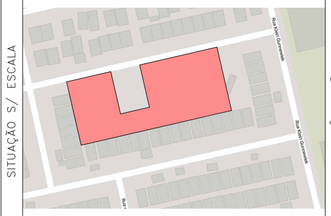

PROPRIETÁRIO

DECLARAÇÕES

Declaro que a aprovação do Projeto não implica no reconhecimento, por parte da Prefeitura, do direito de propriedade do referio imóvel

ASSINATURA
NOME: MUNICÍPIO DE HOLAMBRA
CPF: 67.172.437/0001-83

AUTOR DO PROJETO

Declaro para os devidos fins de direito, inclusive na esfera penal, que este Projeto foi elaborado com total observância à Legislação edílicia vigente, em especial às Leis: L.C. 120/2001 e L.C. 105/2000

ASSINATURA
NOME: MAXWELL FERREIRA DE CAMPOS
TÍTULO: ARQUITETO E URBANISTA — CAU N.: A151296-0
RRT. N.:

RESPONSÁVEL TÉCNICO

Declaro que:
1- A obra será executada de acordo com o projeto aprovado pela P.M.H. e somente após a aprovação dos projetos complementares junto às empresas concessionárias de serviços públicos, quando necessário;
2- Qualquer alteração no Projeto será imediatamente comunicado à P.M.H.

ASSINATURA
NOME: MAXWELL FERREIRA DE CAMPOS
TÍTULO: ARQUITETO E URBANISTA — CAU N.: A151296-0
RRT. N.:

RESERVADO À P.M.H

ARQ. ..... DES. ..... DATA .....

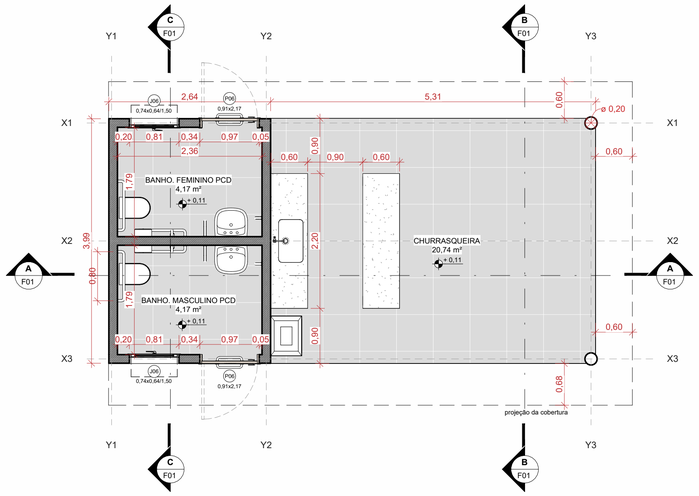

1 PLANTA BAIXA

ESCALA - 1 : 50

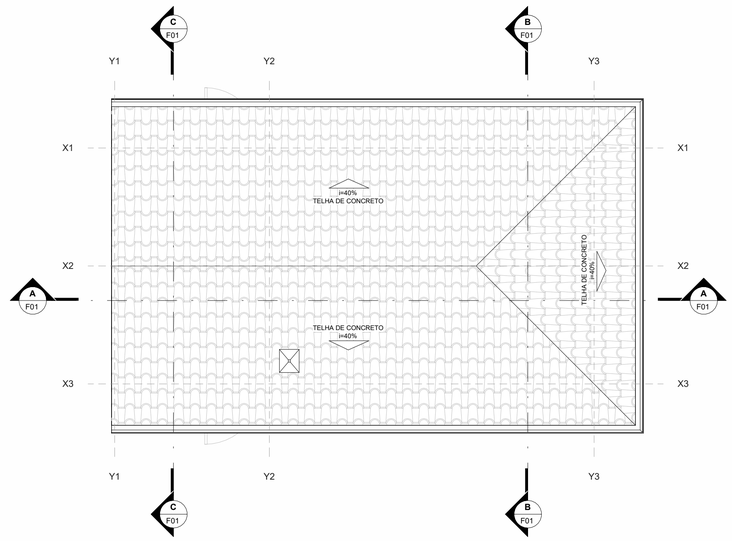

2 PLANTA DE COBERTURA

ESCALA - 1 : 50

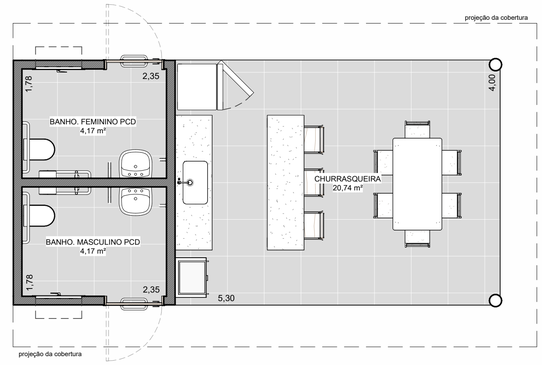

09 PLANTA DE LAYOUT

ESCALA - 1 : 50



10 PERSPECTIVA

ESCALA -

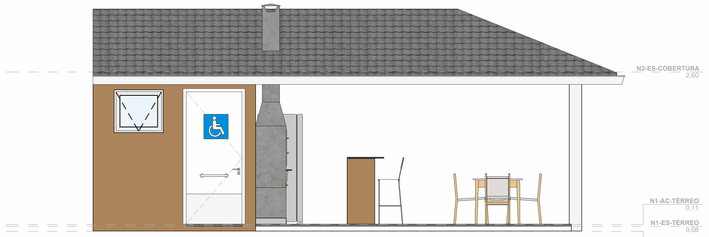

3 ELEV. FRONTAL

ESCALA - 1 : 50

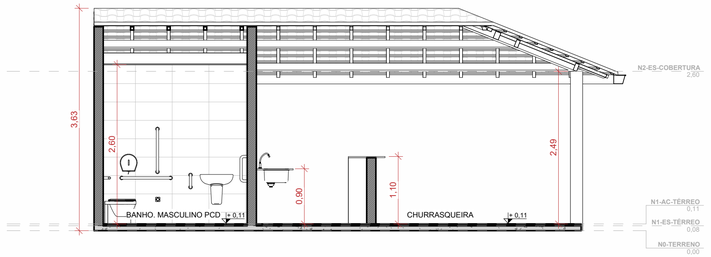

6 CORTE AA

ESCALA - 1 : 50

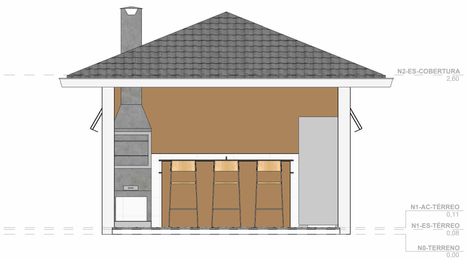

4 ELEV. LATERAL DIREITA

ESCALA - 1 : 50

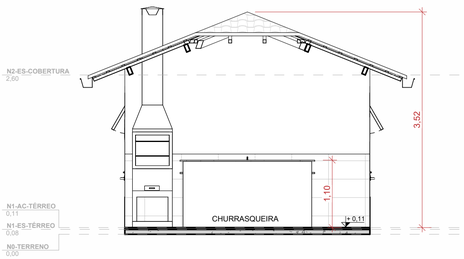

7 CORTE BB

ESCALA - 1 : 50

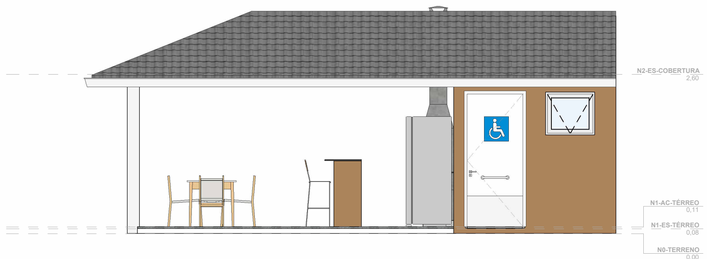

5 ELEV. POSTERIOR

ESCALA - 1 : 50

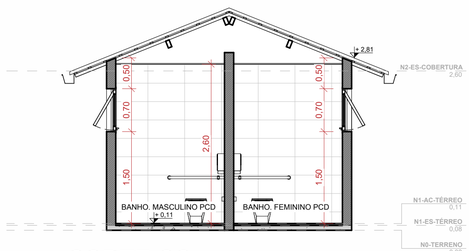

8 CORTE CC

ESCALA - 1 : 50

AMBIENTES - ÁREA

NOME AMBIENTE	ÁREA
BANHO. FEMININO PCD	4,17 m²
BANHO. MASCULINO PCD	4,17 m²
CHURRASQUEIRA	20,74 m²

TABELA DE ESQUADRIAS - PORTAS

CÓDIGO	LARGURA	ALTURA	QUANT.
P06	0,97	2,20	2

TABELA DE ESQUADRIAS - JANELAS

CÓDIGO	LARGURA	ALTURA	PEITORIL	QUANT.
J06	0,80	0,70	1,50	2

PROJETO COMPLETO

Cota: M | ESCALA: INDICADA | FOLHA: ÚNICA

OBRA / TIPO: CONSTRUÇÃO RESIDENCIAL UNIFAMILIAR

PROPRIET. / NOME: MUNICÍPIO DE HOLAMBRA

LOCALIZAÇÃO / ZONEAMENTO:
RUA/AV.: VAN HAM — MATRÍCULA N.: 124.849
LOTE: ÁREA INSTITUCIONI 01b — QUADRA: F
BAIRRO / LOTEAMENTO: RESIDENCIAL VAN DEN BROEK — CEP: 13828-394 — ZONA: ZMPR

CARIMBO

TOTAL DE UNIDADES: 20 | TOTAL DE PAVIMENTOS: ——————— | Nº. CADASTRAL: 006.0059.00387

ÁREAS (m2)
Área Terreno.....3.182,19
Área Construída.....1.264,52
Área Livre.....1.917,67
Área Permeável.....890,02

USO DO SOLO
TO.....39,74%
CA.....0,40
TP.....27,97%

SITUAÇÃO S/ ESCALA

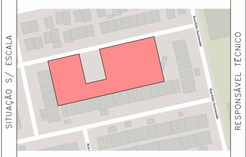

PROPRIETÁRIO

DECLARAÇÕES

Declaro que a aprovação do Projeto não implica no reconhecimento, por parte da Prefeitura, do direito de propriedade do referio imóvel

ASSINATURA
NOME: MUNICÍPIO DE HOLAMBRA
CPF: 67.172.457/0001-83

AUTOR DO PROJETO

Declaro para os devidos fins de direito, inclusive na esfera penal, que este Projeto foi elaborado com total observância à Legislação edilícia vigente, em especial às Leis: L.C. 120/2001 e L.C. 105/2000

ASSINATURA
NOME: MAXWELL FERREIRA DE CAMPOS
TÍTULO: ARQUITETO E URBANISTA — CAU N.: A151296-0
ART. N.:

RESPONSÁVEL TÉCNICO

Declaro que:
1- A obra será executada de acordo com o projeto aprovado pela P.M.H. e somente após a aprovação dos projetos complementares junto às empresas concessionárias de serviços públicos, quando necessário;
2- Qualquer alteração no Projeto será imediatamente comunicado à P.M.H.

ASSINATURA
NOME: MAXWELL FERREIRA DE CAMPOS
TÍTULO: ARQUITETO E URBANISTA — CAU N.: A151296-0
ART. N.:

RESERVADO À P.M.H

ARQ. ..... DES: ..... DATA: .....

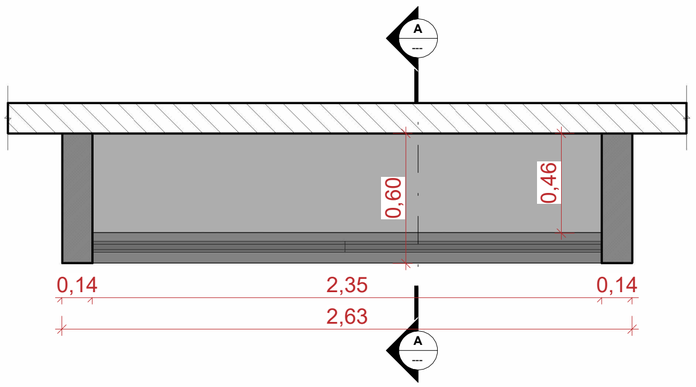

1 Planta de detalhe

ESCALA - 1 : 20

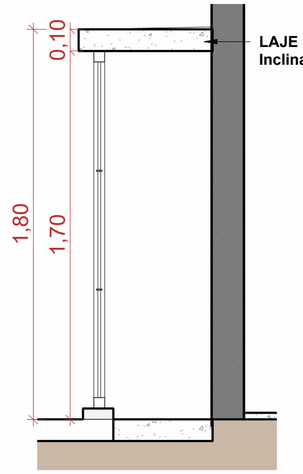

3 Corte 2

ESCALA - 1 : 20

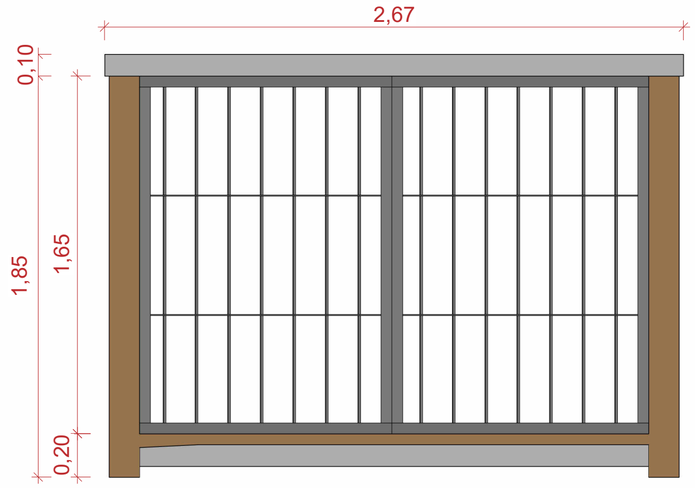

2 Elevação frontal

ESCALA - 1 : 20

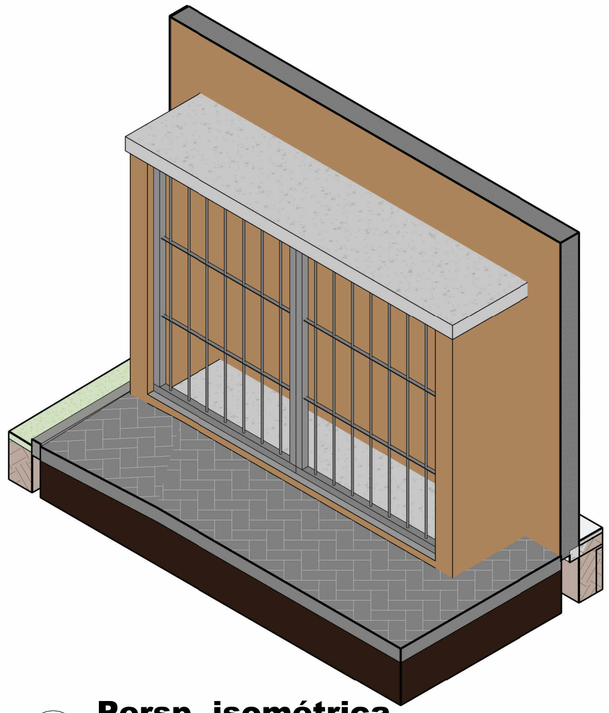

4 Persp. isométrica

PROJETO COMPLETO

Cota: M | ESCALA: INDICADA | FOLHA: 01/01

OBRA — TIPO: CONSTRUÇÃO RESIDENCIAL UNIFAMILIAR

PROPRIET. — NOME: MUNICÍPIO DE HOLAMBRA

LOCALIZAÇÃO ZONEAMENTO
- RUA/AV.: VAN HAM — MATRÍCULA N.: 124.849
- LOTE: ÁREA INSTITUCIONI 01b — QUADRA: F
- BAIRRO / LOTEAMENTO: RESIDENCIAL VAN DEN BROEK — CEP: 13828-394 — ZONA: ZMPR

CARIMBO

TOTAL DE UNIDADES: 20 | TOTAL DE PAVIMENTOS: ———— | Nº. CADASTRAL 006.0059.00387

ÁREAS (m2)

USO DO SOLO

SITUAÇÃO S/ ESCALA

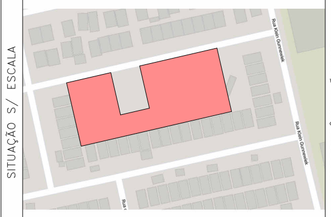

DECLARAÇÕES

PROPRIETÁRIO

Declaro que a aprovação do Projeto não implica no reconhecimento, por parte da Prefeitura, do direito de propriedade do referio imóvel

ASSINATURA
NOME: MUNÍCIPIO DE HOLAMBRA
CPF: 67.172.437/0001-83

AUTOR DO PROJETO

Declaro para os devidos fins de direito, inclusive na esfera penal, que este Projeto foi elaborado com total observância à Legislação edílicia vigente, em especial às Leis: L.C. 120/2001 e L.C. 105/2000

ASSINATURA
NOME: MAXWELL FERREIRA DE CAMPOS
TÍTULO: ARQUITETO E URBANISTA — CAU N.: A151296-0
RRT. N.: 16392286

RESPONSÁVEL TÉCNICO

Declaro que:
1- A obra será executada de acordo com o projeto aprovado pela P.M.H. e somente após a aprovação dos projetos complementares junto às empresas concessionárias de serviços públicos, quando necessário;
2- Qualquer alteração no Projeto será imediatamente comunicado à P.M.H.

ASSINATURA
NOME: MAXWELL FERREIRA DE CAMPOS
TÍTULO: ARQUITETO E URBANISTA — CAU N.: A151296-0
RRT. N.:

RESERVADO À P.M.H

ARQ. ..... DES. ..... DATA .....